



ROMÂNIA
COMUNA COBADIN
JUDEȚUL CONSTANȚA



Sediul Primăriei: Str. Primăverii, Nr. 2, Cod poștal 907065
Email: primaria@primariacobadin.ro
Telefon/Fax: (0241) 855129

DISPOZIȚIE

privind modificarea Dispoziției nr. 453/23.09.2024 privind rectificarea nr. 5 a bugetului de venituri și cheltuieli al Comunei Cobadin, jud. Constanța, pentru anul 2024

Având în vedere:

- ✓ Raportul de specialitate întocmit de compartimentul de resort din cadrul aparatului de specialitate al primarului, înregistrat la Primăria Comunei Cobadin, județul Constanța sub nr. 14510/26.09.2024; Adresa Liceului Cobadin, jud. Constanța nr. 2855/26.09.2024, înaintată și înregistrată la UAT Cobadin, jud. Constanța sub nr. 14509/26.09.2024;
- ✓ Prevederile Legii nr. 421/2023 a bugetului de stat pe anul 2024, republicată, cu modificările și completările ulterioare; HCL Cobadin nr. 03/12.02.2024 privind aprobarea bugetului inițial de venituri și cheltuieli al comunei Cobadin, jud. Constanța, aferent anului 2024; HCL Cobadin nr. 42/04.09.2024 privind aprobarea rectificării nr. 4 a bugetului de venituri și cheltuieli al Comunei Cobadin, jud. Constanța, pentru anul 2024;
- ✓ În conformitate cu prevederile Legii nr. 500/2002 privind finanțele publice, republicată, cu modificările și completările ulterioare; art. 19, alin. (2), art. 20, alin. (1), lit. c), art. 22, art. 23, art. 49, art. 50, art. 82, alin. (1) din Legea nr. 273/2006, privind finanțele publice locale, republicată, cu modificările și completările ulterioare; art. 138, alin. (4) și (5) din Constituția României, republicată; Legii nr. 82/1991 legea contabilității, republicată, cu modificările și completările ulterioare;
- ✓ Ținând seama de prevederile art. 7, alin. (2) din Noul Cod Civil; art. 36, coroborat cu dispozițiile art. 43, alin. (4), art. 59 din Legea nr. 24/2000 privind normele de tehnică legislativă pentru elaborarea actelor normative, republicată, cu modificările și completările ulterioare; art. 120-121 din Constituția României, republicată;
- ✓ Luând în considerare dispozițiile Legii nr.199/17.11.1997 pentru ratificarea Cartei Europene a autonomiei locale, adoptată la Strasbourg la 15 octombrie 1985;




În conformitate cu dispozițiile art. 5, art. 75, art. 84, art. 95, alin. (2), art. 96, art. 98, art. 151, art. 154, art. 155, alin. (1), lit.c), alin. (4), lit. a) și lit. c), art. 196, alin. (1), lit. b), art. 198, alin. (1-2), art. 199, alin. (1-2), art. 240, alin. (1-2), art. 243, alin. (1), lit. a) din OUG nr. 57/2019 privind Codul Administrativ republicată, cu modificările și completările ulterioare;

PRIMARUL COMUNEI COBADIN, JUDEȚUL CONSTANȚA
DISPUNE:

Art.1. Se dispune modificarea Dispoziției nr. 453/23.09.2024 privind rectificarea nr. 5 a bugetului de venituri și cheltuieli al Comunei Cobadin, jud. Constanța, pentru anul 2024, în sensul că sumele privind transportul cadrelor didactice din Capitolul 65.02 - Învățământ, articolul bugetar 20.01.07 - Transport se transferă în Capitolul 65.02 - Învățământ, articolul bugetar 10.01.15 - Alocații pentru transportul la și de la locul de muncă, după cum urmează:

Denumire indicator	Cod indicator	Buget inițial 2024	Influență +/-	Buget rect.5/2024	TRIM. I	TRIM. II	TRIM. III	TRIM. IV
SECȚIUNEA FUNCȚIONARE + DEZVOLTARE								
TOTAL CHELTUIELI		13753584	0	13753584	10720859	1382020	1030975	619730
Autorități executive	51.02.01.03	2010970	-170000	1840970	639500	481670	498300	221500
Bunuri și servicii	51.02.20	2010970	-170000	1840970	639500	481670	498300	221500
Învățământ	65.02	11742614	170000	11912614	10081359	900350	532675	398230
Învățământ preșcolar	65.02.03.01	249000	0	249000	63000	115000	18000	53000
Cheltuieli de personal	65.02.10							
Bunuri și servicii	65.02.20	149000		149000	46000	46000	11000	46000
Ajutoare sociale în numerar	65.02.57	32000		32000	9000	9000	7000	7000
Burse	65.02.59							
Cheltuieli de capital	65.02.71	68000		68000	8000	60000		
Învățământ primar	65.02.03.02	150000	0	150000	43000	43000	23000	41000
Cheltuieli de personal	65.02.10							

ROMÂNIA
COMUNA COBADIN
JUDEȚUL CONSTANȚA



Sediul Primăriei: Str. Primăverii, Nr. 2, Cod poștal 907065

Email: primaria@primariacobadin.ro

Telefon/Fax: (0241) 855129

Bunuri și servicii	65.02.20	124000		124000	36000	36000	16000		36000
Burse	65.02.59								
Asistență socială în numerar	65.02.57	26000		26000	7000	7000	7000		5000
Cheltuieli de capital	65.02.71								
Învățământ secundar inferior	65.02.04.01	8511254	0	8511254	7917719	240000	267535		86000
Cheltuieli de personal	65.02.10								
Bunuri și servicii	65.02.20	296000		296000	79000	79000	59000		79000
Burse	65.02.59								
Cheltuieli de capital	65.02.71	2296419		2296419	2095419	150000	51000		
Ajutoare sociale în numerar	65.02.57	36000		36000	11000	11000	7000		7000
Programe FEDR	65.02.58								
Proiecte aferente PNRR	65.02.61	5882835		5882835	5732300		150535		
Învățământ secundar superior	65.02.04.02	2808360	170000	2978360	2051290	496030	218760		212230
Cheltuieli de personal	65.02.10.		170000	170000	40000	80000	10000		40000
Bunuri și servicii	65.02.20	963900		963900	182190	413810	204660		163240
Burse	65.02.59								
Cheltuieli de capital	65.02.71	182800		182800	182800				
Ajutoare sociale în numerar	65.02.57	18000		18000	2640	2270	4100		8990
Proiecte aferente PNRR	65.02.61	1643660		1643660	1643660				
Alte cheltuieli în domeniul învățământului	65.02.50	24000	0	24000	6350	6270	5380		6000
Tichete sociale pentru grădiniță	65.02.57	24000			6350	6270	5380		6000

Art.2. Celelalte prevederi ale Dispoziției nr. 453/23.09.2024 privind rectificarea nr. 5 a bugetului de venituri și cheltuieli al Comunei Cobadin, jud. Constanța, pentru anul 2024 **RĂMÂN NESCHIMBATE**.

Art.3. Prezenta dispoziție va fi dusă la îndeplinire de către Primarul Comunei Cobadin, prin Compartimentul Buget-Finanțe din cadrul aparatului de specialitate al Primarului Comunei Cobadin, jud. Constanța.

Art.4. Modificările bugetului local potrivit prezentei dispoziții sunt supuse validării Consiliului Local, la prima ședință a autorității deliberative.

Art.5. Prezenta dispoziție se comunică, în mod obligatoriu, prin intermediul Secretarului General al Comunei, în termenul prevăzut de lege – Primarului Comunei Cobadin, jud. Constanța, Compartimentului Buget-Finanțe din cadrul aparatului de specialitate al Primarului, Instituției Prefectului – Județul Constanța și se aduce la cunoștință publică (pentru dispozițiile cu caracter normativ), prin publicarea pe pagina de internet la adresa: www.primariacobadin.ro, prin Compartimentul Buget-Finanțe, secțiunea "Monitorul Oficial Local – subeticheta – Dispozițiile autorității executive și subeticheta – Documente și informații financiare".

Nr. 460/26.09.2024

PRIMAR
CRISTIAN TELEHOI

JUDEȚUL CONSTANȚA
COMUNA COBADIN

CONTRASEMNEAZĂ
SECRETAR GENERAL COMUNĂ
Jr. TRĂILĂ-GARBACEA CORINA-ALINA

**obiectivelor de investitii pe anul 2024 cu finanțare integrală și parțială de la buget
rectificat la data de 23 septembrie 2024**

Hotărârea nr.

DENUMIREA INDICATORILOR	Cod rand	Cod indicator	Program aprobat	Din care credite bugetare destinate stingerii platilor restante	Influente	Program rectificat	Program trimestrial				Estimari				
							Trim I	Trim II	Trim III	Trim IV	2025	2026	2027		
SECTIUNEA DE FUNCTIONARE + SECTIUNEA DE DEZVOLTARE															
TOTAL VENITURI	1	00.01	46.341.845		0	46.341.845	22.171.376	10.044.168	8.615.206	5.511.095	19.392.580	19.434.940	18.974.300		
VENITURI PROPRII	2	49.90	15.378.252		0	15.378.252	4.195.326	4.530.730	3.693.091	2.959.105	12.186.500	12.176.500	11.668.500		
I. VENITURI CURENTE	3	00.02	19.279.641		0	19.279.641	5.181.305	5.556.410	4.588.481	3.953.445	18.628.980	18.671.340	18.210.700		
A. VENITURI FISCALE	4	00.03	17.374.200		0	17.374.200	4.671.980	5.110.375	3.861.025	3.730.820	16.523.480	16.695.040	16.344.400		
A1. IMPOZIT PE VENIT, PROFIT SI CASTIGURI DIN CAPITAL	5	00.04	9.855.600		0	9.855.600	2.655.500	2.775.500	2.319.100	2.105.500	5.926.000	6.080.000	6.204.000		
A12. IMPOZIT PE VENIT, PROFIT, SI CASTIGURI DIN CAPITAL DE LA PERSOANE FIZICE	6	00.06	9.855.600		0	9.855.600	2.655.500	2.775.500	2.319.100	2.105.500	5.926.000	6.080.000	6.204.000		
Impozit pe venit	7	03.02	153.600		0	153.600	30.000	50.000	43.600	30.000	150.000	150.000	130.000		
Impozitul pe veniturile din transferul proprietatilor imobiliare din patrimoniul personal	8	03.02.18	153.600		0	153.600	30.000	50.000	43.600	30.000	150.000	150.000	130.000		
Cote si sume defalcate din impozitul pe venit	9	04.02	9.702.000		0	9.702.000	2.625.500	2.725.500	2.275.500	2.075.500	5.776.000	5.930.000	6.074.000		
Cote defalcate din impozitul pe venit	10	04.02.01	2.669.000		0	2.669.000	767.250	667.250	667.250	567.250	2.669.000	2.669.000	2.669.000		
Sume alocate din cotele defalcate din impozitul pe venit pentru echilibrarea bugetelor locale	11	04.02.04	6.433.000		0	6.433.000	1.708.250	1.608.250	1.608.250	1.508.250	3.107.000	3.261.000	3.405.000		
Sume repartizate din Fondul la dispozitia Consiliului Judetean	12	04.02.05	600.000		0	600.000	150.000	450.000	0	0	0	0	0		
A3. IMPOZITE SI TAXE PE PROPRIETATE	13	00.09	2.435.300		0	2.435.300	648.060	899.255	437.105	450.880	2.655.000	2.620.200	2.348.200		
Impozite si taxe pe proprietate	14	07.02	2.435.300		0	2.435.300	648.060	899.255	437.105	450.880	2.655.000	2.620.200	2.348.200		
Impozit pe cladiri	15	07.02.01	995.100		0	995.100	201.295	335.000	223.800	235.005	1.100.000	1.100.000	988.200		
Impozit pe cladiri de la persoane fizice	16	07.02.01.01	224.800		0	224.800	56.295	60.000	75.300	33.205	300.000	300.000	238.200		
Impozit si taxa pe cladiri de la persoane juridice	17	07.02.01.02	770.300		0	770.300	145.000	275.000	148.500	201.800	800.000	800.000	750.000		
Impozit pe terenuri	18	07.02.02	1.390.700		0	1.390.700	434.390	551.880	200.930	203.500	1.465.000	1.430.200	1.270.000		
Impozit pe terenuri de la persoane fizice	19	07.02.02.01	227.200		0	227.200	62.000	82.770	42.430	40.000	315.000	315.000	300.000		
Impozit si taxa pe teren de la persoane juridice	20	07.02.02.02	134.000		0	134.000	35.500	68.500	15.000	15.000	150.000	165.200	120.000		
Impozit pe terenul din extravilan	21	07.02.02.03	1.029.500		0	1.029.500	336.890	400.610	143.500	148.500	1.000.000	950.000	850.000		
Taxe judiciare de timbru si alte taxe de timbru	22	07.02.03	49.500		0	49.500	12.375	12.375	12.375	12.375	90.000	90.000	90.000		

DENUMIREA INDICATORILOR	Cod rand	Cod indicator	Program aprobat	Din care credite bugetare destinate stingerii platilor restante	Influente	Program rectificat	Program trimestrial				Estiman			
							Trim I	Trim II	Trim III	Trim IV		2025	2026	2027
A4. IMPOZITE SI TAXE PE BUNURI SI SERVICII	23	00.10	4.996.800	0	4.996.800	1.351.540	1.401.220	1.083.950	1.160.090	7.792.480	7.844.840	7.692.200		
Sume defalcate din TVA	24	11.02	3.917.000	0	3.917.000	988.290	1.036.670	897.700	994.340	6.442.480	6.494.840	6.542.200		
Sume defalcate din taxa pe valoarea adaugata pentru finantarea cheltuielilor descentralizate la nivelul comunelor, oraselor, municipiilor, sectoarelor si Municipiului Bucuresti	25	11.02.02	3.735.000	0	3.735.000	988.290	975.990	837.020	933.700	3.791.480	3.833.840	3.873.200		
Sume defalcate din taxa pe valoarea adaugata pentru drumuri	26	11.02.05	182.000	0	182.000	0	60.680	60.680	60.640	0	0	0		
Sume defalcate din taxa pe valoarea adaugata pentru echilibrarea bugetelor locale	27	11.02.06	0	0	0	0	0	0	0	2.651.000	2.661.000	2.669.000		
Alte impozite si taxe generale pe bunuri si servicii	28	12.02	7.300	0	7.300	0	7.300	0	0	0	0	0		
Impozitul suplimentar din vanzarea terenurilor agricole situate in extravilan	29	12.02.18	7.300	0	7.300	0	7.300	0	0	0	0	0		
Taxe pe utilizarea bunurilor, autorizarea utilizarii bunurilor sau pe desfasurarea de activitati	30	16.02	1.072.500	0	1.072.500	363.250	357.250	186.250	165.750	1.350.000	1.350.000	1.150.000		
Taxa asupra mijloacelor de transport	31	16.02.02	917.500	0	917.500	304.500	318.500	157.500	137.000	1.150.000	1.150.000	950.000		
Impozit pe mijloacele de transport deţinute de persoane fizice	32	16.02.02.01	689.000	0	689.000	250.500	218.000	120.500	100.000	850.000	850.000	750.000		
Impozit pe mijloacele de transport deţinute de persoane juridice	33	16.02.02.02	228.500	0	228.500	54.000	100.500	37.000	37.000	300.000	300.000	200.000		
Alte taxe pe utilizarea bunurilor, autorizarea utilizarii bunurilor sau pe desfasurare de activitati	34	16.02.50	155.000	0	155.000	58.750	38.750	28.750	28.750	200.000	200.000	200.000		
A6. ALTE IMPOZITE SI TAXE FISCALE	35	00.11	86.500	0	86.500	16.880	34.400	20.870	14.350	150.000	150.000	100.000		
Alte impozite si taxe fiscale	36	18.02	86.500	0	86.500	16.880	34.400	20.870	14.350	150.000	150.000	100.000		
Alte impozite si taxe	37	18.02.50	86.500	0	86.500	16.880	34.400	20.870	14.350	150.000	150.000	100.000		
C. VENITURI NEFISCALE	38	00.12	1.905.441	0	1.905.441	509.325	446.035	727.456	222.625	2.105.500	1.976.300	1.866.300		
C1. VENITURI DIN PROPRIETATE	39	00.13	337.000	0	337.000	125.000	84.250	85.000	42.750	400.000	350.000	350.000		
Venituri din proprietate	40	30.02	337.000	0	337.000	125.000	84.250	85.000	42.750	400.000	350.000	350.000		
Venituri din concesiuni si inchirieri	41	30.02.05	337.000	0	337.000	125.000	84.250	85.000	42.750	400.000	350.000	350.000		
Alte venituri din concesiuni si inchirieri de catre institutiile publice	42	30.02.05.30	337.000	0	337.000	125.000	84.250	85.000	42.750	400.000	350.000	350.000		
C2. VANZARI DE BUNURI SI SERVICII	43	00.14	1.568.441	0	1.568.441	384.325	361.785	642.456	179.875	1.705.500	1.626.300	1.516.300		
Venituri din prestari de servicii si alte activitati	44	33.02	194.265	0	194.265	0	0	194.265	0	0	0	0		
Venituri din recuperarea cheltuielilor de judecata, imputatii si despagubiri	45	33.02.28	144.865	0	144.865	0	0	144.865	0	0	0	0		
Alte venituri din prestari de servicii si alte activitati	46	33.02.50	49.400	0	49.400	0	0	49.400	0	0	0	0		
Venituri din taxe administrative, eliberari de permise	47	34.02	14.000	0	14.000	3.500	3.500	3.500	3.500	28.000	25.000	25.000		
Taxe extrajudiciare de timbru	48	34.02.02	14.000	0	14.000	3.500	3.500	3.500	3.500	28.000	25.000	25.000		
Amenzi, penalitati si confiscari	49	35.02	661.985	0	661.985	177.500	201.119	229.366	54.000	750.000	750.000	680.000		
Venituri din amenzi si alte sanctiuni aplicate conform dispozitiilor legale	50	35.02.01	350.000	0	350.000	143.500	87.500	79.000	40.000	550.000	550.000	500.000		

DENUMIREA INDICATORILOR	Cod rand	Cod indicator	Program aprobat	Din care credite bugetare destinate stingerii platilor restante	Influente	Program rectificat	Program trimestrial				Estiman		
							Trim I	Trim II	Trim III	Trim IV	2025	2026	2027
Venturi din amenzi si alte sanctiuni aplicate de catre alte institutii de specialitate	51	35.02.01.02	350.000		0	350.000	143.500	87.500	79.000	40.000	550.000	550.000	500.000
Alte amenzi, penalitati si confiscari	52	35.02.50	311.985		0	311.985	34.000	113.619	150.366	14.000	200.000	200.000	180.000
Diverse venituri	53	36.02	698.191		0	698.191	203.325	157.166	215.325	122.375	927.500	851.300	811.300
Taxe speciale	54	36.02.06	685.891		0	685.891	200.000	154.091	212.000	119.800	875.500	800.000	780.000
Venturi din recuperarea cheltuielilor efectuate in cursul procesului de executare silita	55	36.02.14	1.300		0	1.300	325	325	325	325	2.000	1.300	1.300
Alte venituri	56	36.02.50	11.000		0	11.000	3.000	2.750	3.000	2.250	50.000	50.000	30.000
Transferuri voluntare, altele decat subventiile	57	37.02	0		0	0	0	0	0	0	0	0	0
Varsaminte din sectiunea de functionare pentru finantarea sectiunii de dezvoltare a bugetului local (cu semnul minus)	58	37.02.03	-773.066		0	-773.066	-150.000	-568.290	5.864	-60.640	-1.500.000	-1.500.000	-1.000.000
Varsaminte din sectiunea de functionare	59	37.02.04	773.066		0	773.066	150.000	568.290	-5.864	60.640	1.500.000	1.500.000	1.000.000
II. VENITURI DIN CAPITAL	60	00.15	15.611		0	15.611	2.311	10.990	2.310	0	0	0	0
Venituri din valorificarea unor bunuri	61	39.02	15.611		0	15.611	2.311	10.990	2.310	0	0	0	0
Venituri din vanzarea unor bunuri apartinand domeniului privat al statului sau al unitatilor administrativ-teritoriale	62	39.02.07	15.611		0	15.611	2.311	10.990	2.310	0	0	0	0
IV. SUBVENTII	63	00.17	26.333.914		0	26.333.914	16.987.760	3.764.089	4.024.415	1.557.650	763.600	763.600	763.600
SUBVENTII DE LA ALTE NIVELE ALE ADMINISTRATIEI PUBLICE	64	00.18	26.333.914		0	26.333.914	16.987.760	3.764.089	4.024.415	1.557.650	763.600	763.600	763.600
Subventii de la bugetul de stat	65	42.02	15.912.095		0	15.912.095	14.987.760	76.250	290.435	557.650	763.600	763.600	763.600
B. Curente	66		15.912.095		0	15.912.095	14.987.760	76.250	290.435	557.650	763.600	763.600	763.600
Subventii pentru acordarea ajutorului pentru incalzirea locuintei si a suplimentului pentru energie alocate pentru consumul de combustibili solizi si sau petrolieri	67	42.02.34	623.000		0	623.000	35.000	35.000	35.000	518.000	623.000	623.000	623.000
Subventii de la bugetul de stat pentru finantarea sanatazii	68	42.02.41	155.200		0	155.200	34.850	41.250	39.450	39.650	140.600	140.600	140.600
Subventii de la bugetul de stat catre bugetele locale pentru Programul national de investitii „Anghel Saligny”	69	42.02.87	6.070.183		0	6.070.183	6.070.183	0	0	0	0	0	0
Alocari de sume din PNRR aferente componentei imprumuturi	70	42.02.89	9.063.712		0	9.063.712	8.847.727	0	215.985	0	0	0	0
Fonduri din imprumut rambursabil	71	42.02.89.01	7.616.565		0	7.616.565	7.435.065	0	181.500	0	0	0	0
Sume aferente TVA	72	42.02.89.03	1.447.147		0	1.447.147	1.412.662	0	34.485	0	0	0	0
Subventii de la alte administratii	73	43.02	10.421.819		0	10.421.819	2.000.000	3.687.839	3.733.980	1.000.000	0	0	0
Sume alocate din sumele obtinute in urma scoaterii la licitatie a certificatelor de emisii de gaze cu efect de sera pentru finantarea proiectelor de investitii	74	43.02.44	7.818.278		0	7.818.278	2.000.000	3.687.839	2.130.439	0	0	0	0
Sume aferente investitiilor din Fondul pentru modernizare	75	43.02.47	2.603.541		0	2.603.541	0	0	1.603.541	1.000.000	0	0	0
Sume primite de la UE/alti donatori in contul platilor efectuate si prefinantari aferente cadrului financiar 2014-2020	76	48.02	712.679		0	712.679	0	712.679	0	0	0	0	0

DENUMIREA INDICATORILOR	Cod rand	Cod indicator	Program aprobat	Din care credite platilor restante	Influente	Program rectificat	Program trimestrial				Estiman		
							Trim I	Trim II	Trim III	Trim IV	2025	2026	2027
Fondul European Agricol de Dezvoltare (FEADR)	77	48.02.04	712.679	0	0	712.679	0	712.679	0	0	0	0	0
Sume primite în contul platilor efectuate în anul curent	78	48.02.04.01	712.679	0	0	712.679	0	712.679	0	0	0	0	0
TOTAL CHELTUIELI	79		53.157.531	2	0	53.157.531	25.314.950	12.291.780	10.039.706	5.511.095	19.392.580	19.434.940	18.974.300
CHELTUIELI CURENTE	80	01	28.428.487	2	0	28.428.487	13.958.882	5.134.370	4.884.780	4.450.455	17.892.580	17.934.940	17.974.300
TITLUL I CHELTUIELI DE PERSONAL	81	10	7.227.680	0	170.000	7.397.680	1.727.400	1.923.350	1.874.280	1.872.650	7.121.500	7.121.500	7.121.500
Cheltuieli salariale în bani	82	10.01	6.782.690	0	170.000	6.952.690	1.614.300	1.773.750	1.768.040	1.796.600			
Salarii de baza	83	10.01.01	5.494.940	0	0	5.494.940	1.348.200	1.318.700	1.307.540	1.520.500			
Sporuri pentru conditii de munca	84	10.01.05	6.100	0	0	6.100	1.550	1.550	1.500	1.500			
Alte sporuri	85	10.01.06	247.500	0	0	247.500	54.500	65.000	64.000	64.000			
Indemnizatii platite unor persoane din afara unitatii	86	10.01.12	198.000	0	0	198.000	45.000	51.000	51.000	51.000			
Alocatii pentru transportul la si de la locul de munca	87	10.01.15	0	0	170.000	170.000	40.000	80.000	10.000	40.000			
Indemnizatie de hrana	88	10.01.17	300.150	0	0	300.150	74.350	73.700	73.600	78.500			
Alte drepturi salariale în bani	89	10.01.30	536.000	0	0	536.000	50.700	183.800	260.400	41.100			
Cheltuieli salariale în natura	90	10.02	292.200	0	0	292.200	76.500	111.100	66.300	38.300			
Norme de hrana	91	10.02.02	153.000	0	0	153.000	38.100	38.300	38.300	38.300			
Tichete de vacanta	92	10.02.06	139.200	0	0	139.200	38.400	72.800	28.000	0			
Contributii	93	10.03	152.790	0	0	152.790	36.600	38.500	39.940	37.750			
Contributia asiguratorie pentru munca	94	10.03.07	152.790	0	0	152.790	36.600	38.500	39.940	37.750			
TITLUL II BUNURI SI SERVICII	95	20	9.402.695	2	-170.000	9.232.695	2.760.740	2.665.955	2.237.110	1.568.890	8.242.500	8.281.500	8.317.500
Bunuri si servicii	96	20.01	4.370.295	2	-170.000	4.200.295	1.132.240	1.202.055	1.181.610	684.390			
Furnituri de birou	97	20.01.01	83.700	0	0	83.700	40.500	2.700	39.500	1.000			
Materiale pentru curatenie	98	20.01.02	49.000	0	0	49.000	18.000	7.000	18.000	6.000			
Incalzit, iluminat si forta motrica	99	20.01.03	1.491.945	0	0	1.491.945	327.675	588.745	406.250	169.275			
Apa, canal si salubritate	100	20.01.04	170.700	0	0	170.700	21.000	43.500	87.500	18.700			
Carburanti si lubrifianti	101	20.01.05	318.660	0	0	318.660	145.500	20.000	133.160	20.000			
Piese de schimb	102	20.01.06	152.000	0	0	152.000	81.000	40.000	21.000	10.000			
Transport	103	20.01.07	279.200	0	-170.000	109.200	27.300	27.300	27.300	27.300			
Posta, telecomunicatii, radio, tv, internet	104	20.01.08	93.500	0	0	93.500	32.875	21.875	21.875	16.875			
Materiale si prestari de servicii cu caracter functional	105	20.01.09	1.083.740	2	-170.000	913.740	244.190	244.275	252.275	173.000			
Alte bunuri si servicii pentru intretinere si functionare	106	20.01.30	647.850	0	170.000	817.850	194.200	206.660	174.750	242.240			
Reparatii curente	107	20.02	118.000	0	0	118.000	98.000	10.000	0	10.000			
Bunuri de natura obiectelor de inventar	108	20.05	65.000	0	0	65.000	5.000	40.000	5.000	15.000			
Uniforme si echipament	109	20.05.01	25.000	0	0	25.000	0	25.000	0	0			

DENUMIREA INDICATORILOR	Cod rand	Cod indicator	Program aprobat	Din care credite bugetare destinate stingerii platilor restante	Influente	Program rectificat	Program trimestrial				Estiman		
							Trim I	Trim II	Trim III	Trim IV	2025	2026	2027
Alte obiecte de inventar	110	20.05.30	40.000	0	0	40.000	5.000	15.000	5.000	15.000	X	X	X
Deplasari, detasari, transferari	111	20.06	11.500	0	0	11.500	2.500	2.500	4.000	2.500	X	X	X
Deplasari interne, detasari, transferari	112	20.06.01	11.500	0	0	11.500	2.500	2.500	4.000	2.500	X	X	X
Carti, publicatii si materiale documentare	113	20.11	43.500	0	0	43.500	15.000	15.000	3.500	10.000	X	X	X
consultanta si expertiza	114	20.12	101.500	0	0	101.500	22.500	27.500	29.000	22.500	X	X	X
Pregatire profesionala	115	20.13	36.000	0	0	36.000	11.000	9.500	6.500	9.000	X	X	X
Protectia muncii	116	20.14	17.000	0	0	17.000	8.000	3.000	3.000	3.000	X	X	X
Alte cheltuieli	117	20.30	4.639.900	0	0	4.639.900	1.466.500	1.356.400	1.004.500	812.500	X	X	X
Protocol si reprezentare	118	20.30.02	4.000	0	0	4.000	1.000	1.000	1.000	1.000	X	X	X
Prime de asigurare non-viata	119	20.30.03	20.000	0	0	20.000	10.000	0	10.000	0	X	X	X
alte cheltuieli cu bunuri si servicii	120	20.30.30	4.615.900	0	0	4.615.900	1.455.500	1.355.400	993.500	811.500	X	X	X
TITLUL V FONDURI DE REZERVA	121	50	82.500	0	0	82.500	82.500	0	0	0	0	0	0
Fond de rezerva bugetara la dispozitia autoritatilor locale	122	50.04	82.500	0	0	82.500	82.500	0	0	0	X	X	X
TITLUL VI TRANSFERURI INTRE UNITATILE ADMINISTRATIEI PUBLICE	123	51	400.000	0	0	400.000	120.000	110.000	90.000	80.000	400.000	400.000	400.000
Transferuri curente	124	51.01	400.000	0	0	400.000	120.000	110.000	90.000	80.000	X	X	X
Transferuri catre institutii publice	125	51.01.01	400.000	0	0	400.000	120.000	110.000	90.000	80.000	X	X	X
TITLUL IX ASISTENTA SOCIALA	126	57	2.165.400	0	0	2.165.400	398.890	413.440	445.780	907.290	2.044.840	2.048.200	2.048.200
Asigurari sociale	127	57.01	0	0	0	0	0	0	0	0	X	X	X
Ajutoare sociale	128	57.02	2.165.400	0	0	2.165.400	398.890	413.440	445.780	907.290	X	X	X
Ajutoare sociale in numerar	129	57.02.01	2.141.400	0	0	2.141.400	392.540	407.170	440.400	901.290	X	X	X
Tichete de cresa si tichete sociale pentru gradinita	130	57.02.03	24.000	0	0	24.000	6.350	6.270	5.380	6.000	X	X	X
TITLUL XI ALTE CHELTUIELI	131	59	86.500	0	0	86.500	21.625	21.625	21.625	21.625	87.100	87.100	87.100
Burse	132	59.01	0	0	0	0	0	0	0	0	X	X	X
Sume aferente persoanelor cu handicap neincadrate	133	59.40	86.500	0	0	86.500	21.625	21.625	21.625	21.625	X	X	X
TITLUL XIII PROIECTE CU FINANTARE DIN SUMELE AFERENTE COMPONENTEI DE IMPRUMUT A PNRR	134	61	9.063.712	0	0	9.063.712	8.847.727	0	215.985	0	0	0	0
Fonduri din imprumut rambursabil	135	61.01	7.616.565	0	0	7.616.565	7.435.065	0	181.500	0	X	X	X
Sume aferente TVA	136	61.03	1.447.147	0	0	1.447.147	1.412.662	0	34.485	0	X	X	X
CHELTUIELI DE CAPITAL	137	70	24.729.044	0	0	24.729.044	11.356.068	7.157.410	5.154.926	1.060.640	1.500.000	1.000.000	1.000.000
TITLUL XV ACTIVE NEFINANCIARE	138	71	24.729.044	0	0	24.729.044	11.356.068	7.157.410	5.154.926	1.060.640	1.500.000	1.000.000	1.000.000
Active fixe	139	71.01	24.729.044	0	0	24.729.044	11.356.068	7.157.410	5.154.926	1.060.640	X	X	X
Constructii	140	71.01.01	17.037.981	0	0	17.037.981	7.392.340	5.852.676	3.732.325	60.640	X	X	X
Masini, echipamente si mijloace de transport	141	71.01.02	2.449.372	0	0	2.449.372	10.000	720.179	719.193	1.000.000	X	X	X

DENUMIREA INDICATORILOR	Cod rand	Cod indicator	Program aprobat	Din care credite platilor restante	Influente	Program rectificat	Program trimestrial				Estiman		
							Trim I	Trim II	Trim III	Trim IV	2025	2026	2027
Mobilier, aparatura biroutica si alte active corporale	142	71.01.03	27.600	0	0	27.600	27.600	0	0	0	x	x	x
Alte active fixe	143	71.01.30	5.214.091	0	0	5.214.091	3.926.128	584.555	703.408	0	x	x	x
Partea I-a SERVICII PUBLICE GENERALE	144	50.02	13.398.906	0	-170.000	13.228.906	3.700.576	3.213.229	4.294.476	2.020.625	4.973.700	4.973.700	4.973.700
Activitati publice si actiuni externe	145	51.02	13.214.396	0	-170.000	13.044.396	3.588.951	3.188.904	4.268.941	1.997.600	4.873.000	4.873.000	4.873.000
CHELTUIELI CURENTE	146	01	5.079.170	0	-170.000	4.909.170	1.382.400	1.248.770	1.280.400	997.600	4.873.000	4.873.000	4.873.000
TITLUL I CHELTUIELI DE PERSONAL	147	10	3.028.200	0	0	3.028.200	732.900	757.100	772.100	766.100	2.983.000	2.983.000	2.983.000
Cheltuieli salariale in bani	148	10.01	2.924.000	0	0	2.924.000	679.000	740.100	754.800	750.100	x	x	x
Salarii de baza	149	10.01.01	2.259.700	0	0	2.259.700	540.000	545.000	559.700	615.000	x	x	x
Alte sporuri	150	10.01.06	196.000	0	0	196.000	43.000	51.000	51.000	51.000	x	x	x
Indemnizatii platite unor persoane din afara unitatii	151	10.01.12	198.000	0	0	198.000	45.000	51.000	51.000	51.000	x	x	x
Indemnizatie de hrana	152	10.01.17	90.300	0	0	90.300	21.000	23.100	23.100	23.100	x	x	x
Alte drepturi salariale in bani	153	10.01.30	180.000	0	0	180.000	30.000	70.000	70.000	10.000	x	x	x
Cheltuieli salariale in natura	154	10.02	38.400	0	0	38.400	38.400	0	0	0	x	x	x
Tichete de vacanta	155	10.02.06	38.400	0	0	38.400	38.400	0	0	0	x	x	x
Contributii	156	10.03	65.800	0	0	65.800	15.500	17.000	17.300	16.000	x	x	x
Contributia asiguratorie pentru munca	157	10.03.07	65.800	0	0	65.800	15.500	17.000	17.300	16.000	x	x	x
TITLUL II BUNURI SI SERVICII	158	20	2.010.970	0	-170.000	1.840.970	639.500	481.670	498.300	221.500	1.850.000	1.850.000	1.850.000
Bunuri si servicii	159	20.01	1.272.970	0	-170.000	1.102.970	358.750	245.420	347.050	151.750	x	x	x
Furnituri de birou	160	20.01.01	61.700	0	0	61.700	30.000	1.700	30.000	0	x	x	x
Materialie pentru curatenie	161	20.01.02	10.000	0	0	10.000	5.000	0	5.000	0	x	x	x
Incalzit, iluminat si forta motrica	162	20.01.03	331.270	0	0	331.270	85.000	95.970	125.300	25.000	x	x	x
Apa, canal si salubritate	163	20.01.04	15.000	0	0	15.000	5.000	4.000	3.000	3.000	x	x	x
Carburanti si lubrifianti	164	20.01.05	50.000	0	0	50.000	25.000	0	25.000	0	x	x	x
Piese de schimb	165	20.01.06	10.000	0	0	10.000	10.000	0	0	0	x	x	x
Transport	166	20.01.07	65.000	0	0	65.000	16.250	16.250	16.250	16.250	x	x	x
Posta, telecomunicatii, radio, tv, internet	167	20.01.08	60.000	0	0	60.000	20.000	15.000	15.000	10.000	x	x	x
Materialie si prestari de servicii cu caracter functional	168	20.01.09	660.000	0	-170.000	490.000	160.000	110.000	125.000	95.000	x	x	x
Alte bunuri si servicii pentru intretinere si functionare	169	20.01.30	10.000	0	0	10.000	2.500	2.500	2.500	2.500	x	x	x
Reparatii curente	170	20.02	50.000	0	0	50.000	50.000	0	0	0	x	x	x
Bunuri de natura obiectelor de inventar	171	20.05	20.000	0	0	20.000	5.000	5.000	5.000	5.000	x	x	x
Alte obiecte de inventar	172	20.05.30	20.000	0	0	20.000	5.000	5.000	5.000	5.000	x	x	x
Deplasari, detasari, transferari	173	20.06	1.000	0	0	1.000	250	250	250	250	x	x	x
Deplasari interne, detasari, transferari	174	20.06.01	1.000	0	0	1.000	250	250	250	250	x	x	x

DENUMIREA INDICATORILOR	Cod rand	Cod indicator	Program aprobat	Din care credite bugetare destinate stingerii platilor restante	Influente	Program rectificat	Program trimestrial				Estiman		
							Trim I	Trim II	Trim III	Trim IV	2025	2026	2027
Carti, publicatii si materiale documentare	175	20.11	43.500	0	0	43.500	15.000	15.000	3.500	10.000	X	X	X
consultanta si expertiza	176	20.12	101.500	0	0	101.500	22.500	27.500	29.000	22.500	X	X	X
Pregatire profesionala	177	20.13	20.000	0	0	20.000	7.000	6.500	6.500	0	X	X	X
Protectia muncii	178	20.14	5.000	0	0	5.000	5.000	0	0	0	X	X	X
Alte cheltuieli	179	20.30	497.000	0	0	497.000	176.000	182.000	107.000	32.000	X	X	X
Protocol si reprezentare	180	20.30.02	4.000	0	0	4.000	1.000	1.000	1.000	1.000	X	X	X
alte cheltuieli cu bunuri si servicii	181	20.30.30	493.000	0	0	493.000	175.000	181.000	106.000	31.000	X	X	X
TITLUL XI ALTE CHELTUIELI	182	59	40.000	0	0	40.000	10.000	10.000	10.000	10.000	40.000	40.000	40.000
Burse	183	59.01	0	0	0	0	0	0	0	0	X	X	X
Sume aferente persoanelor cu handicap neincadrate	184	59.40	40.000	0	0	40.000	10.000	10.000	10.000	10.000	X	X	X
CHELTUIELI DE CAPITAL	185	70	8.135.226	0	0	8.135.226	2.206.551	1.940.134	2.988.541	1.000.000	0	0	0
TITLUL XV ACTIVE NEFINANCIARE	186	71	8.135.226	0	0	8.135.226	2.206.551	1.940.134	2.988.541	1.000.000	0	0	0
Active fixe	187	71.01	8.135.226	0	0	8.135.226	2.206.551	1.940.134	2.988.541	1.000.000	X	X	X
Constructii	188	71.01.01	5.456.119	0	0	5.456.119	2.000.000	1.709.179	1.746.940	0	X	X	X
Masini, echipamente si mijloace de transport	189	71.01.02	1.726.693	0	0	1.726.693	0	7.500	719.193	1.000.000	X	X	X
Alte active fixe	190	71.01.30	952.414	0	0	952.414	206.551	223.455	522.408	0	X	X	X
Din total capitol													
Autoritati executive si legislative	191	51.02.01	13.214.396	0	-170.000	13.044.396	3.588.951	3.188.904	4.268.941	1.997.600	4.873.000	4.873.000	4.873.000
Autoritati executive	192	51.02.01.03	13.214.396	0	-170.000	13.044.396	3.588.951	3.188.904	4.268.941	1.997.600	4.873.000	4.873.000	4.873.000
Alte servicii publice generale	193	54.02	184.510	0	0	184.510	111.625	24.325	25.535	23.025	100.700	100.700	100.700
CHELTUIELI CURENTE	194	01	184.510	0	0	184.510	111.625	24.325	25.535	23.025	100.700	100.700	100.700
TITLUL I CHELTUIELI DE PERSONAL	195	10	65.610	0	0	65.610	15.250	17.650	16.360	16.350	64.000	64.000	64.000
Cheeltuieli salariale in bani	196	10.01	62.600	0	0	62.600	14.900	15.700	16.000	16.000	X	X	X
Salarii de baza	197	10.01.01	52.800	0	0	52.800	13.800	11.300	14.900	12.800	X	X	X
Indemnizatie de hrana	198	10.01.17	4.200	0	0	4.200	1.100	1.000	1.100	1.000	X	X	X
Alte drepturi salariale in bani	199	10.01.30	5.600	0	0	5.600	0	3.400	0	2.200	X	X	X
Cheiltuieli salariale in natura	200	10.02	1.600	0	0	1.600	0	1.600	0	0	X	X	X
Tichete de vacanta	201	10.02.06	1.600	0	0	1.600	0	1.600	0	0	X	X	X
Contributii	202	10.03	1.410	0	0	1.410	350	350	360	350	X	X	X
Contributia asiguratorie pentru munca	203	10.03.07	1.410	0	0	1.410	350	350	360	350	X	X	X
TITLUL II BUNURI SI SERVICII	204	20	34.700	0	0	34.700	13.450	6.250	8.750	6.250	35.000	35.000	35.000
Bunuri si servicii	205	20.01	34.700	0	0	34.700	13.450	6.250	8.750	6.250	X	X	X
Furnituri de birou	206	20.01.01	0	0	0	0	0	0	0	0	X	X	X

DENUMIREA INDICATORILOR	Cod rand	Cod indicator	Program aprobat	Din care credite bugetare destinate stingerii platilor restante	Influente	Program rectificat	Program trimestral				Estiman		
							Trim I	Trim II	Trim III	Trim IV	2025	2026	2027
Incalzit, iluminat si forta motrica	207	20.01.03	3.000	0	0	3.000	750	750	750	750	x	x	x
Apa, canal si salubritate	208	20.01.04	2.000	0	0	2.000	500	500	500	500	x	x	x
Carburanti si lubrifianti	209	20.01.05	3.000	0	0	3.000	1.500	0	1.500	0	x	x	x
Piese de schimb	210	20.01.06	2.000	0	0	2.000	1.000	0	1.000	0	x	x	x
Materiale si prestari de servicii cu caracter functional	211	20.01.09	12.000	0	0	12.000	3.000	3.000	3.000	3.000	x	x	x
Alte bunuri si servicii pentru intretinere si functionare	212	20.01.30	12.700	0	0	12.700	6.700	2.000	2.000	2.000	x	x	x
TITLUL V FONDURI DE REZERVA	213	50	82.500	0	0	82.500	82.500	0	0	0	0	0	0
Fond de rezerva bugetara la dispozitia autoritatilor locale	214	50.04	82.500	0	0	82.500	82.500	0	0	0	x	x	x
TITLUL XI ALTE CHELTUIELI	215	59	1.700	0	0	1.700	425	425	425	425	1.700	1.700	1.700
Burse	216	59.01	0	0	0	0	0	0	0	0	x	x	x
Sume aferente persoanelor cu handicap neincadrate	217	59.40	1.700	0	0	1.700	425	425	425	425	x	x	x
CHELTUIELI DE CAPITAL	218	70	0	0	0	0	0	0	0	0	0	0	0
Din total capitol													
Fond de rezerva bugetara la dispozitia autoritatilor locale	219	54.02.05	82.500	0	0	82.500	82.500	0	0	0	0	0	0
Alte servicii publice generale	220	54.02.50	102.010	0	0	102.010	29.125	24.325	25.535	23.025	100.700	100.700	100.700
Partea a II-a APARARE, ORDINE PUBLICA SI SIGURANTA NATIONALA	221	59.02	1.069.850	2	0	1.069.850	252.150	291.025	283.525	243.150	1.043.500	1.043.500	1.043.500
Ordine publica si siguranta nationala	222	61.02	1.069.850	2	0	1.069.850	252.150	291.025	283.525	243.150	1.043.500	1.043.500	1.043.500
CHELTUIELI CURENTE	223	01	1.069.850	2	0	1.069.850	252.150	291.025	283.525	243.150	1.043.500	1.043.500	1.043.500
TITLUL I CHELTUIELI DE PERSONAL	224	10	869.700	0	0	869.700	196.500	229.100	223.600	220.500	842.500	842.500	842.500
Cheltuieli salariale in bani	225	10.01	686.800	0	0	686.800	154.500	172.500	181.400	178.400	x	x	x
Salarii de baza	226	10.01.01	574.800	0	0	574.800	138.000	145.000	139.900	151.900	x	x	x
Alte sporuri	227	10.01.06	46.000	0	0	46.000	10.500	12.500	11.500	11.500	x	x	x
Alte drepturi salariale in bani	228	10.01.30	66.000	0	0	66.000	6.000	15.000	30.000	15.000	x	x	x
Cheltuieli salariale in natura	229	10.02	167.400	0	0	167.400	38.100	52.700	38.300	38.300	x	x	x
Norme de hrana	230	10.02.02	153.000	0	0	153.000	38.100	38.300	38.300	38.300	x	x	x
Tichete de vacanta	231	10.02.06	14.400	0	0	14.400	0	14.400	0	0	x	x	x
Contributii	232	10.03	15.500	0	0	15.500	3.900	3.900	3.900	3.800	x	x	x
Contributia asiguratorie pentru munca	233	10.03.07	15.500	0	0	15.500	3.900	3.900	3.900	3.800	x	x	x
TITLUL II BUNURI SI SERVICII	234	20	185.750	2	0	185.750	52.050	58.325	56.325	19.050	186.500	186.500	186.500
Bunuri si servicii	235	20.01	160.750	2	0	160.750	52.050	33.325	56.325	19.050	x	x	x
Furnituri de birou	236	20.01.01	6.000	0	0	6.000	3.000	0	3.000	0	x	x	x
Materiale pentru curatenie	237	20.01.02	2.000	0	0	2.000	1.000	0	1.000	0	x	x	x
Carburanti si lubrifianti	238	20.01.05	48.000	0	0	48.000	24.000	0	24.000	0	x	x	x

DENUMIREA INDICATORILOR	Cod rand	Cod indicator	Program aprobat	Din care credite bugetare destinate stingerii platilor restante	Influenta	Program rectificat	Program trimestrial				Estiman		
							Trim I	Trim II	Trim III	Trim IV	2025	2026	2027
Piese de schimb	239	20.01.06	30.000	0	0	30.000	10.000	10.000	5.000	5.000	X	X	X
Transport	240	20.01.07	44.200	0	0	44.200	11.050	11.050	11.050	11.050	X	X	X
Posta, telecomunicatii, radio, tv, internet	241	20.01.08	2.000	0	0	2.000	500	500	500	500	X	X	X
Materiale si prestari de servicii cu caracter functional	242	20.01.09	28.550	2	0	28.550	2.500	11.775	11.775	2.500	X	X	X
Bunuri de natura obiectelor de inventar	243	20.05	25.000	0	0	25.000	0	25.000	0	0	X	X	X
Uniforme si echipament	244	20.05.01	25.000	0	0	25.000	0	25.000	0	0	X	X	X
TITLUL XI ALTE CHELTUIELI	245	59	14.400	0	0	14.400	3.600	3.600	3.600	14.500	14.500	14.500	14.500
Burse	246	59.01	0	0	0	0	0	0	0	0	X	X	X
Sume aferente persoanelor cu handicap neincadrate	247	59.40	14.400	0	0	14.400	3.600	3.600	3.600	3.600	X	X	X
CHELTUIELI DE CAPITAL	248	70	0	0	0	0	0	0	0	0	0	0	0
Din total capitol													
Ordine publica	249	61.02.03	1.051.300	2	0	1.051.300	252.150	281.750	274.250	243.150	1.025.000	1.025.000	1.025.000
Polifite locale	250	61.02.03.04	1.051.300	2	0	1.051.300	252.150	281.750	274.250	243.150	1.025.000	1.025.000	1.025.000
Alte cheltuieli in domeniul ordinii publice si sigurantei nationale	251	61.02.50	18.550	0	0	18.550	0	9.275	9.275	0	18.500	18.500	18.500
Partea a III-a CHELTUIELI SOCIAL-CULTURALE	252	64.02	18.846.926	0	170.000	19.016.926	12.913.876	2.130.800	1.937.470	2.034.780	6.359.380	6.401.740	6.441.100
Invatamant	253	65.02	11.742.614	0	170.000	11.912.614	10.081.359	900.350	532.675	398.230	1.489.480	1.531.840	1.571.200
CHELTUIELI CURENTE	254	01	9.195.395	0	170.000	9.365.395	7.795.140	690.350	481.675	398.230	1.489.480	1.531.840	1.571.200
TITLUL I CHELTUIELI DE PERSONAL	255	10	0	0	170.000	170.000	40.000	80.000	10.000	40.000	0	0	0
Cheltuieli salariale in bani	256	10.01	0	0	170.000	170.000	40.000	80.000	10.000	40.000	X	X	X
Alocatii pentru transportul la si de la locul de munca	257	10.01.15	0	0	170.000	170.000	40.000	80.000	10.000	40.000	X	X	X
TITLUL II BUNURI SI SERVICII	258	20	1.532.900	0	0	1.532.900	343.190	574.810	290.660	324.240	1.349.000	1.388.000	1.424.000
Bunuri si servicii	259	20.01	1.003.000	0	0	1.003.000	243.190	287.910	237.660	234.240	X	X	X
Furnituri de birou	260	20.01.01	3.000	0	0	3.000	1.000	1.000	0	1.000	X	X	X
Materiale pentru curatenie	261	20.01.02	24.000	0	0	24.000	6.000	6.000	6.000	6.000	X	X	X
Incalzit, iluminat si forta motrica	262	20.01.03	168.000	0	0	168.000	17.000	17.000	117.000	17.000	X	X	X
Apa, canal si salubritate	263	20.01.04	44.000	0	0	44.000	11.000	11.000	11.000	11.000	X	X	X
Carburanti si lubrifianti	264	20.01.05	67.660	0	0	67.660	20.000	20.000	7.660	20.000	X	X	X
Piese de schimb	265	20.01.06	30.000	0	0	30.000	10.000	10.000	5.000	5.000	X	X	X
Transport	266	20.01.07	170.000	0	-170.000	0	0	0	0	0	X	X	X
Posta, telecomunicatii, radio, tv, internet	267	20.01.08	30.000	0	0	30.000	12.000	6.000	6.000	6.000	X	X	X
Materiale si prestari de servicii cu caracter functional	268	20.01.09	201.190	0	0	201.190	51.190	50.000	50.000	50.000	X	X	X
Alte bunuri si servicii pentru intretinere si functionare	269	20.01.30	265.150	0	170.000	435.150	115.000	166.910	35.000	118.240	X	X	X
Reparatii curente	270	20.02	28.000	0	0	28.000	8.000	10.000	0	10.000	X	X	X

DENUMIREA INDICATORILOR	Cod rand	Cod indicator	Program aprobat	Din care credite bugetare destinate stingeri plator restante	Influente	Program rectificat	Program trimestrial				Estiman		
							Trim I	Trim II	Trim III	Trim IV	2025	2026	2027
Deplasari, detasari, transferari	271	20.06	8.000	0	0	8.000	2.000	2.000	2.000	2.000	X	X	X
Deplasari interne, detasari, transferari	272	20.06.01	8.000	0	0	8.000	2.000	2.000	2.000	2.000	X	X	X
Pregatire profesionala	273	20.13	9.000	0	0	9.000	4.000	3.000	0	2.000	X	X	X
Protectia muncii	274	20.14	12.000	0	0	12.000	3.000	3.000	3.000	3.000	X	X	X
Alte cheltuieli	275	20.30	472.900	0	0	472.900	83.000	268.900	48.000	73.000	X	X	X
Prime de asigurare non-viata	276	20.30.03	20.000	0	0	20.000	10.000	0	10.000	0	X	X	X
alte cheltuieli cu bunuri si servicii	277	20.30.30	452.900	0	0	452.900	73.000	268.900	38.000	73.000	X	X	X
TITLUL IX ASISTENTA SOCIALA	278	57	136.000	0	0	136.000	35.990	35.540	30.480	33.990	140.480	143.840	147.200
Asigurari sociale	279	57.01	0	0	0	0	0	0	0	0	X	X	X
Ajutoare sociale	280	57.02	136.000	0	0	136.000	35.990	35.540	30.480	33.990	X	X	X
Ajutoare sociale in numerar	281	57.02.01	112.000	0	0	112.000	29.640	29.270	25.100	27.990	X	X	X
Tichete de cresa si tichete sociale pentru gradinita	282	57.02.03	24.000	0	0	24.000	6.350	6.270	5.380	6.000	X	X	X
TITLUL XIII PROIECTE CU FINANTARE DIN SUMELE AFERENTE COMPONENTEI DE IMPRUMUT A PNRR	283	61	7.526.495	0	0	7.526.495	7.375.960	0	150.535	0	0	0	0
Fonduri din imprumut rambursabil	284	61.01	6.324.786	0	0	6.324.786	6.198.286	0	126.500	0	X	X	X
Sume aferente TVA	285	61.03	1.201.709	0	0	1.201.709	1.177.674	0	24.035	0	X	X	X
CHELTUIELI DE CAPITAL	286	70	2.547.219	0	0	2.547.219	2.286.219	210.000	51.000	0	0	0	0
TITLUL XV ACTIVE NEFINANCIARE	287	71	2.547.219	0	0	2.547.219	2.286.219	210.000	51.000	0	0	0	0
Active fixe	288	71.01	2.547.219	0	0	2.547.219	2.286.219	210.000	51.000	0	X	X	X
Constructii	289	71.01.01	1.439.319	0	0	1.439.319	1.229.319	210.000	0	0	X	X	X
Masini, echipamente si mijloace de transport	290	71.01.02	10.000	0	0	10.000	10.000	0	0	0	X	X	X
Mobilier, aparatura birou si alte active corporale	291	71.01.03	27.600	0	0	27.600	27.600	0	0	0	X	X	X
Alte active fixe	292	71.01.30	1.070.300	0	0	1.070.300	1.019.300	0	51.000	0	X	X	X
Din total capitol													
Invatamant prescolar si primar	293	65.02.03	399.000	0	0	399.000	106.000	158.000	41.000	94.000	358.000	358.000	358.000
Invatamant prescolar	294	65.02.03.01	249.000	0	0	249.000	63.000	115.000	18.000	53.000	182.000	182.000	182.000
Invatamant primar	295	65.02.03.02	150.000	0	0	150.000	43.000	43.000	23.000	41.000	176.000	176.000	176.000
Invatamant secundar	296	65.02.04	11.319.614	0	170.000	11.489.614	9.969.009	736.080	486.295	298.230	1.107.480	1.149.840	1.189.200
Invatamant secundar inferior	297	65.02.04.01	8.511.254	0	0	8.511.254	7.917.719	240.000	267.535	86.000	351.000	351.000	351.000
Invatamant secundar superior	298	65.02.04.02	2.808.360	0	170.000	2.978.360	2.051.290	496.080	218.760	212.230	756.480	798.840	838.200
Invatamant profesional	299	65.02.04.03	0	0	0	0	0	0	0	0	0	0	0
Alte cheltuieli in domeniul invatamantului	300	65.02.50	24.000	0	0	24.000	6.350	6.270	5.380	6.000	24.000	24.000	24.000
Sanatate	301	66.02	160.960	0	0	160.960	36.400	42.300	41.560	40.700	146.500	146.500	146.500
CHELTUIELI CURENTE	302	01	160.960	0	0	160.960	36.400	42.300	41.560	40.700	146.500	146.500	146.500

DENUMIREA INDICATORILOR	Cod rand	Cod indicator	Program aprobat	Din care credite bugetare destinate stingerii platilor restante	Influente	Program rectificat	Program trimestrial				Estiman		
							Trim I	Trim II	Trim III	Trim IV	2025	2026	2027
TITLUL I CHELTUIELI DE PERSONAL	303	10	155.200	0	0	155.200	34.850	41.250	39.450	39.650	141.000	141.000	141.000
Cheltuieli salariale in bani	304	10.01	148.650	0	0	148.650	33.950	37.250	38.650	38.800	X	X	X
Salarii de baza	305	10.01.01	114.950	0	0	114.950	28.000	29.900	26.250	30.800	X	X	X
Sporuri pentru conditii de munca	306	10.01.05	6.100	0	0	6.100	1.550	1.550	1.500	1.500	X	X	X
Alte sporuri	307	10.01.06	5.500	0	0	5.500	1.000	1.500	1.500	1.500	X	X	X
Indemnizatie de hrana	308	10.01.17	7.900	0	0	7.900	2.000	1.900	1.900	2.100	X	X	X
Alte drepturi salariale in bani	309	10.01.30	14.200	0	0	14.200	1.400	2.400	7.500	2.900	X	X	X
Cheltuieli salariale in natura	310	10.02	3.200	0	0	3.200	0	3.200	0	0	X	X	X
Tichete de vacanta	311	10.02.06	3.200	0	0	3.200	0	3.200	0	0	X	X	X
Contributii	312	10.03	3.350	0	0	3.350	900	800	800	850	X	X	X
Contributia asiguratorie pentru munca	313	10.03.07	3.350	0	0	3.350	900	800	800	850	X	X	X
TITLUL II BUNURI SI SERVICII	314	20	2.500	0	0	2.500	750	250	1.250	250	2.000	2.000	2.000
Bunuri si servicii	315	20.01	1.000	0	0	1.000	500	0	500	0	X	X	X
Furnituri de birou	316	20.01.01	1.000	0	0	1.000	500	0	500	0	X	X	X
Deplasari, detasari, transferari	317	20.06	1.500	0	0	1.500	250	250	750	250	X	X	X
Deplasari interne, detasari, transferari	318	20.06.01	1.500	0	0	1.500	250	250	750	250	X	X	X
TITLUL XI ALTE CHELTUIELI	319	59	3.260	0	0	3.260	800	800	860	800	3.500	3.500	3.500
Burse	320	59.01	0	0	0	0	0	0	0	0	X	X	X
Sume aferente persoanelor cu handicap neincadrate	321	59.40	3.260	0	0	3.260	800	800	860	800	X	X	X
CHELTUIELI DE CAPITAL	322	70	0	0	0	0	0	0	0	0	0	0	0
Din total capitol													
Servicii de sanatate publica	323	66.02.08	160.960	0	0	160.960	36.400	42.300	41.560	40.700	146.500	146.500	146.500
Alte cheltuieli in domeniul sanatatii	324	66.02.50	0	0	0	0	0	0	0	0	0	0	0
Alte institutii si actiuni sanitare	325	66.02.50.50	0	0	0	0	0	0	0	0	0	0	0
Cultura, recreere si religie	326	67.02	2.642.382	0	0	2.642.382	1.912.817	239.150	341.165	149.250	619.400	619.400	619.400
CHELTUIELI CURENTE	327	01	2.371.732	0	0	2.371.732	1.642.167	239.150	341.165	149.250	619.400	619.400	619.400
TITLUL I CHELTUIELI DE PERSONAL	328	10	85.600	0	0	85.600	19.800	22.050	21.400	22.350	145.000	145.000	145.000
Cheltuieli salariale in bani	329	10.01	82.140	0	0	82.140	19.350	20.000	20.890	21.900	X	X	X
Salarii de baza	330	10.01.01	68.590	0	0	68.590	15.700	16.000	16.090	20.800	X	X	X
Indemnizatie de hrana	331	10.01.17	4.050	0	0	4.050	950	1.000	1.000	1.100	X	X	X
Alte drepturi salariale in bani	332	10.01.30	9.500	0	0	9.500	2.700	3.000	3.800	0	X	X	X
Cheltuieli salariale in natura	333	10.02	1.600	0	0	1.600	0	1.600	0	0	X	X	X
Tichete de vacanta	334	10.02.06	1.600	0	0	1.600	0	1.600	0	0	X	X	X

DENUMIREA INDICATORILOR	Cod rand	Cod indicator	Program aprobat	Din care credite bugetare destinate stingerii platilor restante	Influente	Program rectificat	Program trimestrial				Estiman		
							Trim I	Trim II	Trim III	Trim IV	2025	2026	2027
Contributii	335	10.03	1.860	0	0	1.860	450	450	510	450	X	X	X
Contributia asiguratorie pentru munca	336	10.03.07	1.860	0	0	1.860	450	450	510	450	X	X	X
TITLUL II BUNURI SI SERVICII	337	20	345.775	0	0	345.775	29.800	106.300	163.575	46.100	71.000	71.000	71.000
Bunuri si servicii	338	20.01	275.775	0	0	275.775	29.800	71.300	138.575	36.100	X	X	X
Furnituri de birou	339	20.01.01	2.000	0	0	2.000	1.000	0	1.000	0	X	X	X
Materiale pentru curatenie	340	20.01.02	9.000	0	0	9.000	4.000	1.000	4.000	0	X	X	X
Incalzit, iluminat si forta motrica	341	20.01.03	126.575	0	0	126.575	19.925	34.925	50.200	21.525	X	X	X
Apa, canal si salubritate	342	20.01.04	109.700	0	0	109.700	4.500	28.000	73.000	4.200	X	X	X
Posta, telecomunicatii, radio, tv, internet	343	20.01.08	1.500	0	0	1.500	375	375	375	375	X	X	X
Materiale si prestari de servicii cu caracter functional	344	20.01.09	27.000	0	0	27.000	0	7.000	10.000	10.000	X	X	X
Bunuri de natura obiectelor de inventar	345	20.05	20.000	0	0	20.000	0	10.000	0	10.000	X	X	X
Alte obiecte de inventar	346	20.05.30	20.000	0	0	20.000	0	10.000	0	10.000	X	X	X
Alte cheltuieli	347	20.30	50.000	0	0	50.000	0	25.000	25.000	0	X	X	X
alte cheltuieli cu bunuri si servicii	348	20.30.30	50.000	0	0	50.000	0	25.000	25.000	0	X	X	X
TITLUL VI TRANSFERURI INTRE UNITATI ALE ADMINISTRATIEI PUBLICE	349	51	400.000	0	0	400.000	120.000	110.000	90.000	80.000	400.000	400.000	400.000
Transferuri curente	350	51.01	400.000	0	0	400.000	120.000	110.000	90.000	80.000	X	X	X
Transferuri catre institutii publice	351	51.01.01	400.000	0	0	400.000	120.000	110.000	90.000	80.000	X	X	X
TITLUL XI ALTE CHELTUIELI	352	59	3.140	0	0	3.140	800	800	740	800	3.400	3.400	3.400
Burse	353	59.01	0	0	0	0	0	0	0	0	X	X	X
Sume aferente persoanelor cu handicap neincadrate	354	59.40	3.140	0	0	3.140	800	800	740	800	X	X	X
TITLUL XIII PROIECTE CU FINANTARE DIN SUMELE AFERENTE COMPONENTEI DE IMPRUMUT A PNRR	355	61	1.537.217	0	0	1.537.217	1.471.767	0	65.450	0	0	0	0
Fonduri din imprumut rambursabil	356	61.01	1.291.779	0	0	1.291.779	1.236.779	0	55.000	0	X	X	X
Sume aferente TVA	357	61.03	245.438	0	0	245.438	234.988	0	10.450	0	X	X	X
CHELTUIELI DE CAPITAL	358	70	270.650	0	0	270.650	270.650	0	0	0	0	0	0
TITLUL XV ACTIVE NEFINANCIARE	359	71	270.650	0	0	270.650	270.650	0	0	0	0	0	0
Active fixe	360	71.01	270.650	0	0	270.650	270.650	0	0	0	X	X	X
Alte active fixe	361	71.01.30	270.650	0	0	270.650	270.650	0	0	0	X	X	X
Din total capitol													
Servicii culturale	362	67.02.03	2.073.682	0	0	2.073.682	1.791.317	64.150	150.165	68.050	219.400	219.400	219.400
Biblioteci publice comunale, orasenesti, municipale	363	67.02.03.02	112.770	0	0	112.770	22.575	32.825	24.245	33.125	110.700	110.700	110.700
Camine culturale	364	67.02.03.07	1.960.912	0	0	1.960.912	1.768.742	31.325	125.920	34.925	108.700	108.700	108.700
Servicii recreative si sportive	365	67.02.05	568.700	0	0	568.700	121.500	175.000	191.000	81.200	400.000	400.000	400.000

DENUMIREA INDICATORILOR	Cod rand	Cod indicator	Program aprobat	Din care credite bugetare destinate stingerii platilor restante	Influente	Program rectificat	Program trimestrial				Estiman		
							Trim I	Trim II	Trim III	Trim IV	2025	2026	2027
Sport	366	67.02.05.01	518.700	0	0	518.700	121.500	150.000	166.000	81.200	400.000	400.000	400.000
Tineret	367	67.02.05.02	50.000	0	0	50.000	0	25.000	25.000	0	0	0	0
Intretinere gradini publice, parcuri, zone verzi, baze sportive si de agrement	368	67.02.05.03	0	0	0	0	0	0	0	0	0	0	0
Servicii religioase	369	67.02.06	0	0	0	0	0	0	0	0	0	0	0
Alte servicii în domeniile culturii, recreerii si religiei	370	67.02.50	0	0	0	0	0	0	0	0	0	0	0
Asigurari si asistenta sociala	371	68.02	4.300.970	0	0	4.300.970	883.300	949.000	1.022.070	1.446.600	4.104.000	4.104.000	4.104.000
CHELTUIELI CURENTE	372	01	4.300.970	0	0	4.300.970	883.300	949.000	1.022.070	1.446.600	4.104.000	4.104.000	4.104.000
TITLUL I CHELTUIELI DE PERSONAL	373	10	2.243.570	0	0	2.243.570	509.150	569.850	599.520	565.050	2.183.000	2.183.000	2.183.000
Cheltuieli salariale in bani	374	10.01	2.134.700	0	0	2.134.700	497.800	525.200	558.800	552.900	x	x	x
Salarii de baza	375	10.01.01	1.792.600	0	0	1.792.600	450.700	410.000	418.700	513.200	x	x	x
Indemnizatie de hrana	376	10.01.17	149.000	0	0	149.000	38.100	35.200	36.000	39.700	x	x	x
Alte drepturi salariale in bani	377	10.01.30	193.100	0	0	193.100	9.000	80.000	104.100	0	x	x	x
Cheltuieli salariale in natura	378	10.02	60.800	0	0	60.800	0	32.800	28.000	0	x	x	x
Tichete de vacanta	379	10.02.06	60.800	0	0	60.800	0	32.800	28.000	0	x	x	x
Contributii	380	10.03	48.070	0	0	48.070	11.350	11.850	12.720	12.150	x	x	x
Contributia asiguratorie pentru munca	381	10.03.07	48.070	0	0	48.070	11.350	11.850	12.720	12.150	x	x	x
TITLUL II BUNURI SI SERVICII	382	20	23.000	0	0	23.000	10.000	0	6.000	7.000	15.000	15.000	15.000
Bunuri si servicii	383	20.01	15.000	0	0	15.000	10.000	0	5.000	0	x	x	x
Furnituri de birou	384	20.01.01	10.000	0	0	10.000	5.000	0	5.000	0	x	x	x
Materiale si prestari de servicii cu caracter functional	385	20.01.09	5.000	0	0	5.000	5.000	0	0	0	x	x	x
Deplasari, delasari, transferari	386	20.06	1.000	0	0	1.000	0	0	1.000	0	x	x	x
Deplasari interne, delasari, transferari	387	20.06.01	1.000	0	0	1.000	0	0	1.000	0	x	x	x
Pregatire profesionala	388	20.13	7.000	0	0	7.000	0	0	0	7.000	x	x	x
TITLUL IX ASISTENTA SOCIALA	389	57	2.029.400	0	0	2.029.400	362.900	377.900	415.300	873.300	1.901.000	1.901.000	1.901.000
Asigurari sociale	390	57.01	0	0	0	0	0	0	0	0	x	x	x
Ajutoare sociale	391	57.02	2.029.400	0	0	2.029.400	362.900	377.900	415.300	873.300	x	x	x
Ajutoare sociale in numerar	392	57.02.01	2.029.400	0	0	2.029.400	362.900	377.900	415.300	873.300	x	x	x
TITLUL XI ALTE CHELTUIELI	393	59	5.000	0	0	5.000	1.250	1.250	1.250	1.250	5.000	5.000	5.000
Burse	394	59.01	0	0	0	0	0	0	0	0	x	x	x
Sume aferente persoanelor cu handicap neincadrate	395	59.40	5.000	0	0	5.000	1.250	1.250	1.250	1.250	x	x	x
CHELTUIELI DE CAPITAL	396	70	0	0	0	0	0	0	0	0	0	0	0
Din total capitol													
Asistenta sociala in caz de boli si invaliditati	397	68.02.05	3.312.190	0	0	3.312.190	754.700	823.200	887.890	846.400	3.151.000	3.151.000	3.151.000

DENUMIREA INDICATORILOR	Cod rand	Cod indicator	Program aprobat	Din care credite bugetare destinate stingerii platilor restante	Influente	Program rectificat	Program trimestrial				Estimari		
							Trim I	Trim II	Trim III	Trim IV	2025	2026	2027
Asistenta sociala in caz de invaliditate	398	68.02.05.02	3.312.190	0	0	3.312.190	754.700	823.200	887.890	846.400	3.151.000	3.151.000	3.151.000
Asistenta sociala pentru familie si copii	399	68.02.06	0	0	0	0	0	0	0	0	0	0	0
Ajutoare pentru locuinte	400	68.02.10	0	0	0	0	0	0	0	0	0	0	0
Prevenirea excluderii sociale	401	68.02.15	623.000	0	0	623.000	35.000	35.000	35.000	518.000	650.000	650.000	650.000
Ajutor social	402	68.02.15.01	623.000	0	0	623.000	35.000	35.000	35.000	518.000	650.000	650.000	650.000
Cantine de ajutor social	403	68.02.15.02	0	0	0	0	0	0	0	0	0	0	0
Alte cheltuieli in domeniul asigurarilor si asistentei sociale	404	68.02.50	365.780	0	0	365.780	93.600	90.800	99.180	82.200	303.000	303.000	303.000
Alte cheltuieli in domeniul asistentei sociale	405	68.02.50.50	365.780	0	0	365.780	93.600	90.800	99.180	82.200	303.000	303.000	303.000
Partea a IV-a SERVICII SI DEZVOLTARE PUBLICA, LOCUINTE, MEDIU SI APE	406	69.02	10.112.509	0	0	10.112.509	2.299.665	4.661.889	1.999.055	1.151.900	5.516.000	5.516.000	5.516.000
Locuinte, servicii si dezvoltare publica	407	70.02	6.812.509	0	0	6.812.509	1.199.665	3.871.889	1.189.055	551.900	2.416.000	2.416.000	2.416.000
CHELTUIELI CURENTE	408	01	2.705.900	0	0	2.705.900	755.700	839.450	558.850	551.900	2.416.000	2.416.000	2.416.000
TITLUL I CHELTUIELI DE PERSONAL	409	10	779.800	0	0	779.800	178.950	206.350	191.850	202.650	763.000	763.000	763.000
Cheltuieli salariale in bani	410	10.01	743.800	0	0	743.800	174.800	183.000	187.500	198.500	x	x	x
Salarii de baza	411	10.01.01	631.500	0	0	631.500	162.000	161.500	132.000	176.000	x	x	x
Indemnizatie de hrana	412	10.01.17	44.700	0	0	44.700	11.200	11.500	10.500	11.500	x	x	x
Alte drepturi salariale in bani	413	10.01.30	67.600	0	0	67.600	1.600	10.000	45.000	11.000	x	x	x
Cheltuieli salariale in natura	414	10.02	19.200	0	0	19.200	0	19.200	0	0	x	x	x
Tichete de vacanta	415	10.02.06	19.200	0	0	19.200	0	19.200	0	0	x	x	x
Contributii	416	10.03	16.800	0	0	16.800	4.150	4.150	4.350	4.150	x	x	x
Contributia asiguratorie pentru munca	417	10.03.07	16.800	0	0	16.800	4.150	4.150	4.350	4.150	x	x	x
TITLUL II BUNURI SI SERVICII	418	20	1.907.100	0	0	1.907.100	572.000	628.350	362.250	344.500	1.634.000	1.634.000	1.634.000
Bunuri si servicii	419	20.01	1.427.100	0	0	1.427.100	424.500	517.850	247.750	237.000	x	x	x
Furnituri de birou	420	20.01.01	0	0	0	0	0	0	0	0	x	x	x
Material pentru curatenie	421	20.01.02	4.000	0	0	4.000	2.000	0	2.000	0	x	x	x
Incalziti, iluminati si forta motrica	422	20.01.03	863.100	0	0	863.100	205.000	440.100	113.000	105.000	x	x	x
Carburanti si lubrifianti	423	20.01.05	150.000	0	0	150.000	75.000	0	75.000	0	x	x	x
Piese de schimb	424	20.01.06	80.000	0	0	80.000	50.000	20.000	10.000	0	x	x	x
Material si prestari de servicii cu caracter functional	425	20.01.09	70.000	0	0	70.000	22.500	22.500	12.500	12.500	x	x	x
Alte bunuri si servicii pentru intretinere si functionare	426	20.01.30	260.000	0	0	260.000	70.000	35.250	35.250	119.500	x	x	x
Reparatii curente	427	20.02	40.000	0	0	40.000	40.000	0	0	0	x	x	x
Alte cheltuieli	428	20.30	440.000	0	0	440.000	107.500	110.500	114.500	107.500	x	x	x
alte cheltuieli cu bunuri si servicii	429	20.30.30	440.000	0	0	440.000	107.500	110.500	114.500	107.500	x	x	x
TITLUL XI ALTE CHELTUIELI	430	59	19.000	0	0	19.000	4.750	4.750	4.750	4.750	19.000	19.000	19.000

DENUMIREA INDICATORILOR	Cod rand	Cod indicator	Program aprobat	Din care credite bugetare destinate stingerii platilor restante	Influente	Program rectificat	Program trimestrial				Estiman						
							Trim I	Trim II	Trim III	Trim IV	2025	2026	2027				
Burse	431	59.01	0	0	0	0	0	0	0	0	0	0	0	0	0	X	X
Sume aferente persoanelor cu handicap neincadrate	432	59.40	19.000	0	0	19.000	4.750	4.750	4.750	4.750	4.750	4.750	4.750	4.750	4.750	X	X
CHELTUIELI DE CAPITAL	433	70	4.106.609	0	0	4.106.609	443.965	3.032.439	630.205	630.205	630.205	630.205	630.205	630.205	630.205	0	0
TITLUL XV ACTIVE NEFINANCIARE	434	71	4.106.609	0	0	4.106.609	443.965	3.032.439	630.205	630.205	630.205	630.205	630.205	630.205	630.205	0	0
Active fixe	435	71.01	4.106.609	0	0	4.106.609	443.965	3.032.439	630.205	630.205	630.205	630.205	630.205	630.205	630.205	X	X
Constructii	436	71.01.01	2.498.865	0	0	2.498.865	0	1.988.660	500.205	500.205	500.205	500.205	500.205	500.205	500.205	X	X
Masini, echipamente si mijloace de transport	437	71.01.02	712.679	0	0	712.679	0	712.679	0	0	0	0	0	0	0	X	X
Alte active fixe	438	71.01.30	895.065	0	0	895.065	443.965	321.100	130.000	130.000	130.000	130.000	130.000	130.000	130.000	X	X
Din total capitol																	
Alimentare cu apa si amenajari hidrotehnice	439	70.02.05	107.270	0	0	107.270	57.270	0	50.000	50.000	50.000	50.000	50.000	50.000	50.000	0	0
Alimentare cu apa	440	70.02.05.01	107.270	0	0	107.270	57.270	0	50.000	50.000	50.000	50.000	50.000	50.000	50.000	0	0
Amenajari hidrotehnice	441	70.02.05.02	0	0	0	0	0	0	0	0	0	0	0	0	0	0	0
Iluminat public si electrificari rurale	442	70.02.06	3.563.005	0	0	3.563.005	451.845	2.741.410	152.750	152.750	152.750	217.000	217.000	850.000	850.000	850.000	850.000
Alimentare cu gaze naturale in localitati	443	70.02.07	161.400	0	0	161.400	101.400	0	60.000	60.000	60.000	60.000	60.000	60.000	60.000	0	0
Alte servicii in domeniul locuintei, serviciilor si dezvoltarii comunale	444	70.02.50	2.980.834	0	0	2.980.834	589.150	1.130.479	926.305	926.305	926.305	334.900	334.900	1.566.000	1.566.000	1.566.000	1.566.000
Protectia mediului	445	74.02	3.300.000	0	0	3.300.000	1.100.000	790.000	810.000	810.000	810.000	600.000	600.000	3.100.000	3.100.000	3.100.000	3.100.000
CHELTUIELI CURENTE	446	01	3.300.000	0	0	3.300.000	1.100.000	790.000	810.000	810.000	810.000	600.000	600.000	3.100.000	3.100.000	3.100.000	3.100.000
TITLUL II BUNURI SI SERVICII	447	20	3.300.000	0	0	3.300.000	1.100.000	790.000	810.000	810.000	810.000	600.000	600.000	3.100.000	3.100.000	3.100.000	3.100.000
Bunuri si servicii	448	20.01	120.000	0	0	120.000	0	20.000	100.000	100.000	100.000	0	0	0	0	X	X
Furnituri de birou	449	20.01.01	0	0	0	0	0	0	0	0	0	0	0	0	0	X	X
Materialie si prestari de servicii cu caracter functional	450	20.01.09	20.000	0	0	20.000	0	20.000	0	0	0	0	0	0	0	X	X
Alte bunuri si servicii pentru intretinere si functionare	451	20.01.30	100.000	0	0	100.000	0	0	100.000	100.000	100.000	0	0	0	0	X	X
Alte cheltuieli	452	20.30	3.180.000	0	0	3.180.000	1.100.000	770.000	710.000	710.000	710.000	600.000	600.000	3.100.000	3.100.000	X	X
alte cheltuieli cu bunuri si servicii	453	20.30.30	3.180.000	0	0	3.180.000	1.100.000	770.000	710.000	710.000	710.000	600.000	600.000	3.100.000	3.100.000	X	X
CHELTUIELI DE CAPITAL	454	70	0	0	0	0	0	0	0	0	0	0	0	0	0	0	0
Din total capitol																	
Salubritate si gestiunea deseurilor	455	74.02.05	3.300.000	0	0	3.300.000	1.100.000	790.000	810.000	810.000	810.000	600.000	600.000	3.100.000	3.100.000	3.100.000	3.100.000
Salubritate	456	74.02.05.01	0	0	0	0	0	0	0	0	0	0	0	0	0	0	0
Colectarea, tratarea si distrugerea deseurilor	457	74.02.05.02	3.300.000	0	0	3.300.000	1.100.000	790.000	810.000	810.000	810.000	600.000	600.000	3.100.000	3.100.000	3.100.000	3.100.000
Canalizarea si tratarea apelor reziduale	458	74.02.06	0	0	0	0	0	0	0	0	0	0	0	0	0	0	0
Alte servicii in domeniul protectiei mediului	459	74.02.50	0	0	0	0	0	0	0	0	0	0	0	0	0	0	0
Partea a V-a ACTIUNI ECONOMICE	460	79.02	9.729.340	0	0	9.729.340	6.148.683	1.994.837	1.525.180	1.525.180	1.525.180	60.640	60.640	1.500.000	1.500.000	1.000.000	1.000.000
Transporturi	461	84.02	9.729.340	0	0	9.729.340	6.148.683	1.994.837	1.525.180	1.525.180	1.525.180	60.640	60.640	1.500.000	1.500.000	1.000.000	1.000.000

DENUMIREA INDICATORILOR	Cod rand	Cod indicator	Program aprobat	Din care credite bugetare destinate stingerii platilor restante	Influenta	Program rectificat	Program trimestrial				Estiman			
							Trim I	Trim II	Trim III	Trim IV	2025	2026	2027	
CHELTUIELI CURENTE	462	01	60.000	0	0	60.000	0	20.000	40.000	0	0	0	0	0
TITLUL II BUNURI SI SERVICII	463	20	60.000	0	0	60.000	0	20.000	40.000	0	0	0	0	0
Bunuri si servicii	464	20.01	60.000	0	0	60.000	0	20.000	40.000	0	x	x	x	x
Materiale si prestari de servicii cu caracter functional	465	20.01.09	60.000	0	0	60.000	0	20.000	40.000	0	x	x	x	x
CHELTUIELI DE CAPITAL	466	70	9.669.340	0	0	9.669.340	6.148.683	1.974.837	1.485.180	60.640	1.500.000	1.500.000	1.500.000	1.000.000
TITLUL XV ACTIVE NEFINANCIARE	467	71	9.669.340	0	0	9.669.340	6.148.683	1.974.837	1.485.180	60.640	1.500.000	1.500.000	1.500.000	1.000.000
Active fixe	468	71.01	9.669.340	0	0	9.669.340	6.148.683	1.974.837	1.485.180	60.640	x	x	x	x
Constructii	469	71.01.01	7.643.678	0	0	7.643.678	4.163.021	1.934.837	1.485.180	60.640	x	x	x	x
Alte active fixe	470	71.01.30	2.025.662	0	0	2.025.662	1.985.662	40.000	0	0	x	x	x	x
Din total capital	471	84.02.03	9.729.340	0	0	9.729.340	6.148.683	1.994.837	1.525.180	60.640	1.500.000	1.500.000	1.500.000	1.000.000
Transport rutier	472	84.02.03.01	0	0	0	0	0	0	0	0	0	0	0	0
Drumuri si poduri	473	84.02.03.03	9.729.340	0	0	9.729.340	6.148.683	1.994.837	1.525.180	60.640	1.500.000	1.500.000	1.500.000	1.000.000
Strazi														
Partea a VII-a REZERVE, EXCEDENT/DEFICIT	474	96.02	0	0	0	0	0	0	0	0	0	0	0	0
REZERVE	475	97.02	0	0	0	0	0	0	0	0	0	0	0	0
EXCEDENT	476	98.02	0	0	0	0	0	0	0	0	0	0	0	0
DEFICIT	477	99.02	6.815.686	0	0	6.815.686	3.143.574	2.247.612	1.424.500	0	0	0	0	0

**obiectivelor de investiții pe anul 2024 cu finanțare integrală și parțială de la buget
rectificat la data de 23 septembrie 2024**

Hotărârea nr.

DENUMIREA INDICATORILOR	Cod rand	Cod indicator	Program aprobat	Din care credite bugetare destinate stingerii platilor restante	Influenta	Program rectificat	Program trimestrial				Estimari			
							Trim I	Trim II	Trim III	Trim IV	2025	2026	2027	
SECTIUNEA FUNCTIONARE														
SECTIUNEA FUNCTIONARE	1		19.284.775		0	19.284.775	5.101.155	4.668.795	4.450.455	17.892.580	17.934.940	17.974.300		
TOTAL VENITURI	2	00.01	19.284.775		0	19.284.775	5.101.155	4.668.795	4.450.455	17.892.580	17.934.940	17.974.300		
VENITURI PROPRII	3	49.90	15.362.641		0	15.362.641	4.193.015	3.690.781	2.959.105	12.186.500	12.176.500	11.668.500		
I. VENITURI CURENTE	4	00.02	18.506.575		0	18.506.575	5.031.305	4.988.120	4.594.345	17.128.980	17.171.340	17.210.700		
A. VENITURI FISCALE	5	00.03	17.374.200		0	17.374.200	4.671.980	3.861.025	3.730.820	16.523.480	16.695.040	16.344.400		
A1. IMPOZIT PE VENIT, PROFIT SI CASTIGURI DIN CAPITAL	6	00.04	9.855.600		0	9.855.600	2.655.500	2.319.100	2.105.500	5.926.000	6.080.000	6.204.000		
A12. IMPOZIT PE VENIT, PROFIT, SI CASTIGURI DIN CAPITAL DE LA PERSOANE FIZICE	7	00.06	9.855.600		0	9.855.600	2.655.500	2.319.100	2.105.500	5.926.000	6.080.000	6.204.000		
Impozit pe venit	8	03.02	153.600		0	153.600	30.000	43.600	30.000	150.000	150.000	130.000		
Impozitul pe veniturile din transferul proprietatilor imobiliare din patrimoniul personal	9	03.02.18	153.600		0	153.600	30.000	43.600	30.000	150.000	150.000	130.000		
Cote si sume defalcate din impozitul pe venit	10	04.02	9.702.000		0	9.702.000	2.625.500	2.275.500	2.075.500	5.776.000	5.930.000	6.074.000		
Cote defalcate din impozitul pe venit	11	04.02.01	2.669.000		0	2.669.000	767.250	667.250	567.250	2.669.000	2.669.000	2.669.000		
Sume alocate din cotele defalcate din impozitul pe venit pentru echilibrarea bugetelor locale	12	04.02.04	6.433.000		0	6.433.000	1.708.250	1.608.250	1.508.250	3.107.000	3.261.000	3.405.000		
Sume repartizate din Fondul la dispozitia Consiliului Judetean	13	04.02.05	600.000		0	600.000	450.000	0	0	0	0	0		
A3. IMPOZITE SI TAXE PE PROPRIETATE	14	00.09	2.435.300		0	2.435.300	648.060	899.255	437.105	2.655.000	2.620.200	2.348.200		
Impozite si taxe pe proprietate	15	07.02	2.435.300		0	2.435.300	648.060	899.255	437.105	2.655.000	2.620.200	2.348.200		
Impozit pe cladiri	16	07.02.01	995.100		0	995.100	201.295	335.000	223.800	1.100.000	1.100.000	988.200		
Impozit pe cladiri de la persoane fizice	17	07.02.01.01	224.800		0	224.800	56.295	60.000	75.300	300.000	300.000	238.200		
Impozit si taxa pe cladiri de la persoane juridice	18	07.02.01.02	770.300		0	770.300	145.000	275.000	148.500	800.000	800.000	750.000		
Impozit pe terenuri	19	07.02.02	1.390.700		0	1.390.700	434.390	551.880	200.930	1.465.000	1.430.200	1.270.000		
Impozit pe terenuri de la persoane fizice	20	07.02.02.01	227.200		0	227.200	62.000	82.770	42.430	315.000	315.000	300.000		
Impozit si taxa pe teren de la persoane juridice	21	07.02.02.02	134.000		0	134.000	35.500	68.500	15.000	150.000	165.200	120.000		
Impozit pe terenul din extravilan	22	07.02.02.03	1.029.500		0	1.029.500	336.890	400.610	143.500	1.000.000	950.000	850.000		

DENUMIREA INDICATORILOR	Cod rand	Cod indicator	Program aprobat	Din care credite bugetare destinate stingerii platilor restante	Influente	Program rectificat	Program trimestrial				Estiman		
							Trim I	Trim II	Trim III	Trim IV	2025	2026	2027
Taxe judiciare de timbru si alte taxe de timbru	23	07.02.03	49.500	0	0	49.500	12.375	12.375	12.375	12.375	90.000	90.000	90.000
A4. IMPOZITE SI TAXE PE BUNURI SI SERVICII	24	00.10	4.996.800	0	0	4.996.800	1.351.540	1.401.220	1.083.950	1.160.090	7.792.480	7.844.840	7.692.200
Sume defalcate din TVA	25	11.02	3.917.000	0	0	3.917.000	988.290	1.036.670	897.700	994.340	6.442.480	6.494.840	6.542.200
Sume defalcate din taxa pe valoarea adaugata pentru finantarea cheltuielilor descentralizate la nivelul comunelor, oraselor, municipiilor, sectoarelor si Municipiului Bucuresti	26	11.02.02	3.735.000	0	0	3.735.000	988.290	975.990	837.020	933.700	3.791.480	3.833.840	3.873.200
Sume defalcate din taxa pe valoarea adaugata pentru drumuri	27	11.02.05	182.000	0	0	182.000	0	60.680	60.680	60.640	0	0	0
Sume defalcate din taxa pe valoarea adaugata pentru echilibrarea bugetelor locale	28	11.02.06	0	0	0	0	0	0	0	0	2.651.000	2.661.000	2.669.000
Alte impozite si taxe generate pe bunuri si servicii	29	12.02	7.300	0	0	7.300	0	7.300	0	0	0	0	0
Impozitul suplimentar din vanzarea terenurilor agricole situate in extravilan	30	12.02.18	7.300	0	0	7.300	0	7.300	0	0	0	0	0
Taxe pe utilizarea bunurilor, autorizarea utilizarii bunurilor sau pe desfasurarea de activitati	31	16.02	1.072.500	0	0	1.072.500	363.250	357.250	186.250	165.750	1.350.000	1.350.000	1.150.000
Taxa asupra mijloacelor de transport	32	16.02.02	917.500	0	0	917.500	304.500	318.500	157.500	137.000	1.150.000	1.150.000	950.000
Impozit pe mijloacele de transport detinute de persoane fizice	33	16.02.02.01	689.000	0	0	689.000	250.500	218.000	120.500	100.000	850.000	850.000	750.000
Impozit pe mijloacele de transport detinute de persoane juridice	34	16.02.02.02	228.500	0	0	228.500	54.000	100.500	37.000	37.000	300.000	300.000	200.000
Alte taxe pe utilizarea bunurilor, autorizarea utilizarii bunurilor sau pe desfasurare de activitati	35	16.02.50	155.000	0	0	155.000	58.750	38.750	28.750	28.750	200.000	200.000	200.000
A6. ALTE IMPOZITE SI TAXE FISCALE	36	00.11	86.500	0	0	86.500	16.880	34.400	20.870	14.350	150.000	150.000	100.000
Alte impozite si taxe fiscale	37	18.02	86.500	0	0	86.500	16.880	34.400	20.870	14.350	150.000	150.000	100.000
Alte impozite si taxe	38	18.02.50	86.500	0	0	86.500	16.880	34.400	20.870	14.350	150.000	150.000	100.000
C. VENITURI NEFISCALE	39	00.12	1.132.375	0	0	1.132.375	359.325	-122.255	733.320	161.985	605.500	476.300	866.300
C1. VENITURI DIN PROPRIETATE	40	00.13	337.000	0	0	337.000	125.000	84.250	85.000	42.750	400.000	350.000	350.000
Venituri din proprietate	41	30.02	337.000	0	0	337.000	125.000	84.250	85.000	42.750	400.000	350.000	350.000
Venituri din concesiuni si inchirieri	42	30.02.05	337.000	0	0	337.000	125.000	84.250	85.000	42.750	400.000	350.000	350.000
Alte venituri din concesiuni si inchirieri de catre institutiile publice	43	30.02.05.30	337.000	0	0	337.000	125.000	84.250	85.000	42.750	400.000	350.000	350.000
C2. VANZARI DE BUNURI SI SERVICII	44	00.14	795.375	0	0	795.375	234.325	-206.505	648.320	119.235	205.500	126.300	516.300
Venituri din prestari de servicii si alte activitati	45	33.02	194.265	0	0	194.265	0	0	194.265	0	0	0	0
Venituri din recuperarea cheltuielilor de judecata, imputatii si despagubiri	46	33.02.28	144.865	0	0	144.865	0	0	144.865	0	0	0	0
Alte venituri din prestari de servicii si alte activitati	47	33.02.50	49.400	0	0	49.400	0	0	49.400	0	0	0	0
Venituri din taxe administrative, eliberari de permise	48	34.02	14.000	0	0	14.000	3.500	3.500	3.500	3.500	28.000	25.000	25.000
Taxe extrajudiciare de timbru	49	34.02.02	14.000	0	0	14.000	3.500	3.500	3.500	3.500	28.000	25.000	25.000
Amenzii, penalitati si confiscari	50	35.02	661.985	0	0	661.985	177.500	201.119	229.366	54.000	750.000	750.000	680.000

DENUMIREA INDICATORILOR	Cod rand	Cod indicator	Program aprobat	Din care credite bugetare destinate stingerii platilor restante	Influente	Program rectificat	Program trimestrial				Estimari		
							Trim I	Trim II	Trim III	Trim IV	2025	2026	2027
Venituri din amenzi si alte sanctiuni aplicate conform dispozitiilor legale	51	35.02.01	350.000		0	350.000	143.500	87.500	79.000	40.000	550.000	550.000	500.000
Venituri din amenzi si alte sanctiuni aplicate de catre alte institutii de specialitate	52	35.02.01.02	350.000		0	350.000	143.500	87.500	79.000	40.000	550.000	550.000	500.000
Alte amenzi, penalitati si confiscari	53	35.02.50	311.985		0	311.985	34.000	113.619	150.366	14.000	200.000	200.000	180.000
Diverse venituri	54	36.02	698.191		0	698.191	203.325	157.166	215.325	122.375	927.500	851.300	811.300
Taxe speciale	55	36.02.06	685.891		0	685.891	200.000	154.091	212.000	119.800	875.500	800.000	780.000
Venituri din recuperarea cheltuielilor efectuate in cursul procesului de executare silita	56	36.02.14	1.300		0	1.300	325	325	325	325	2.000	1.300	1.300
Alte venituri	57	36.02.50	11.000		0	11.000	3.000	2.750	3.000	2.250	50.000	50.000	30.000
Transferuri voluntare, altele decat subventiile	58	37.02	-773.066		0	-773.066	-150.000	-568.290	5.864	-60.640	-1.500.000	-1.500.000	-1.000.000
Varsaminte din sectiunea de functionare pentru finantarea sectiunii de dezvoltare a bugetului local (cu semnul minus)	59	37.02.03	-773.066		0	-773.066	-150.000	-568.290	5.864	-60.640	-1.500.000	-1.500.000	-1.000.000
IV. SUBVENTII	60	00.17	778.200		0	778.200	69.850	76.250	74.450	557.650	763.600	763.600	763.600
SUBVENTII DE LA ALTE NIVELE ALE ADMINISTRATIEI PUBLICE	61	00.18	778.200		0	778.200	69.850	76.250	74.450	557.650	763.600	763.600	763.600
Subventii de la bugetul de stat	62	42.02	778.200		0	778.200	69.850	76.250	74.450	557.650	763.600	763.600	763.600
B. Curente	63		778.200		0	778.200	69.850	76.250	74.450	557.650	763.600	763.600	763.600
Subventii pentru acordarea ajutorului pentru incalzirea locuintei si a suplimentului pentru energie alocate pentru consumul de combustibili solizi si sau petrolieri	64	42.02.34	623.000		0	623.000	35.000	35.000	35.000	518.000	623.000	623.000	623.000
Subventii de la bugetul de stat pentru finantarea sanatatii	65	42.02.41	155.200		0	155.200	34.850	41.250	39.450	39.650	140.600	140.600	140.600
TOTAL CHELTUIELI	66		19.364.775	2	0	19.364.775	5.111.155	5.134.370	4.668.795	4.450.455	17.892.580	17.934.940	17.974.300
CHELTUIELI CURENTE	67	01	19.364.775	2	0	19.364.775	5.111.155	5.134.370	4.668.795	4.450.455	17.892.580	17.934.940	17.974.300
TITLUL I CHELTUIELI DE PERSONAL	68	10	7.227.680	0	170.000	7.397.680	1.687.400	1.865.859	1.874.280	1.970.141	7.121.500	7.121.500	7.121.500
Cheltuieli salariale in bani	69	10.01	6.782.690	0	170.000	6.952.690	1.574.300	1.716.259	1.768.040	1.894.091	x	x	x
Salarii de baza	70	10.01.01	5.494.940	0	0	5.494.940	1.348.200	1.318.700	1.307.540	1.520.500	x	x	x
Sporuri pentru conditii de munca	71	10.01.05	6.100	0	0	6.100	1.550	1.550	1.500	1.500	x	x	x
Alte sporuri	72	10.01.06	247.500	0	0	247.500	54.500	65.000	64.000	64.000	x	x	x
Indemnizatii platite unor persoane din afara unitatii	73	10.01.12	198.000	0	0	198.000	45.000	51.000	51.000	51.000	x	x	x
Alocatii pentru transportul la si de la locul de munca	74	10.01.15	0	0	170.000	170.000	0	22.509	10.000	137.491	x	x	x
Indemnizatie de hrana	75	10.01.17	300.150	0	0	300.150	74.350	73.700	73.600	78.500	x	x	x
Alte drepturi salariale in bani	76	10.01.30	536.000	0	0	536.000	50.700	183.800	260.400	41.100	x	x	x
Cheltuieli salariale in natura	77	10.02	292.200	0	0	292.200	76.500	111.100	66.300	38.300	x	x	x
Norme de hrana	78	10.02.02	153.000	0	0	153.000	38.100	38.300	38.300	38.300	x	x	x
Tichete de vacanta	79	10.02.06	139.200	0	0	139.200	38.400	72.800	28.000	0	x	x	x

DENUMIREA INDICATORILOR	Cod rand	Cod indicator	Program aprobat	Din care credite bugetare destinate stingerii platilor restante	Influente	Program rectificat	Program trimestrial				Estimari		
							Trim I	Trim II	Trim III	Trim IV	2025	2026	2027
Contributii	80	10.03	152.790	0	0	152.790	36.600	38.500	39.940	37.750	X	X	X
Contributia asiguratorie pentru munca	81	10.03.07	152.790	0	0	152.790	36.600	38.500	39.940	37.750	X	X	X
TITLUL II BUNURI SI SERVICII	82	20	9.402.695	2	-170.000	9.232.695	2.760.740	2.665.955	2.237.110	1.568.890	8.242.500	8.281.500	8.317.500
Bunuri si servicii	83	20.01	4.370.295	2	-170.000	4.200.295	1.132.240	1.202.055	1.181.610	684.390	X	X	X
Furnituri de birou	84	20.01.01	83.700	0	0	83.700	40.500	2.700	39.500	1.000	X	X	X
Materiale pentru curatenie	85	20.01.02	49.000	0	0	49.000	18.000	7.000	18.000	6.000	X	X	X
Incalzit, iluminat si forta motrica	86	20.01.03	1.491.945	0	0	1.491.945	327.675	588.745	406.250	169.275	X	X	X
Apa, canal si salubritate	87	20.01.04	170.700	0	0	170.700	21.000	43.500	87.500	18.700	X	X	X
Carburanti si lubrifianti	88	20.01.05	318.660	0	0	318.660	145.500	20.000	133.160	20.000	X	X	X
Piese de schimb	89	20.01.06	152.000	0	0	152.000	81.000	40.000	21.000	10.000	X	X	X
Transport	90	20.01.07	279.200	0	-170.000	109.200	27.300	27.300	27.300	27.300	X	X	X
Posta, telecomunicatii, radio, tv, internet	91	20.01.08	93.500	0	0	93.500	32.875	21.875	21.875	16.875	X	X	X
Materiale si prestari de servicii cu caracter functional	92	20.01.09	1.083.740	2	-170.000	913.740	244.190	244.275	252.275	173.000	X	X	X
Alte bunuri si servicii pentru intretinere si functionare	93	20.01.30	647.850	0	170.000	817.850	194.200	206.660	174.750	242.240	X	X	X
Reparatii curente	94	20.02	118.000	0	0	118.000	98.000	10.000	0	10.000	X	X	X
Bunuri de natura obiectelor de inventar	95	20.05	65.000	0	0	65.000	5.000	40.000	5.000	15.000	X	X	X
Uniforme si echipament	96	20.05.01	25.000	0	0	25.000	0	25.000	0	0	X	X	X
Alte obiecte de inventar	97	20.05.30	40.000	0	0	40.000	5.000	15.000	5.000	15.000	X	X	X
Deplasari, detasari, transferari	98	20.06	11.500	0	0	11.500	2.500	2.500	4.000	2.500	X	X	X
Deplasari interne, detasari, transferari	99	20.06.01	11.500	0	0	11.500	2.500	2.500	4.000	2.500	X	X	X
Carti, publicatii si materiale documentare	100	20.11	43.500	0	0	43.500	15.000	15.000	3.500	10.000	X	X	X
consultanta si expertiza	101	20.12	101.500	0	0	101.500	22.500	27.500	29.000	22.500	X	X	X
Pregatire profesionala	102	20.13	36.000	0	0	36.000	11.000	9.500	6.500	9.000	X	X	X
Protectia muncii	103	20.14	17.000	0	0	17.000	8.000	3.000	3.000	3.000	X	X	X
Alte cheltuieli	104	20.30	4.639.900	0	0	4.639.900	1.466.500	1.356.400	1.004.500	812.500	X	X	X
Protocol si reprezentare	105	20.30.02	4.000	0	0	4.000	1.000	1.000	1.000	1.000	X	X	X
Prime de asigurare non-viata	106	20.30.03	20.000	0	0	20.000	10.000	0	10.000	0	X	X	X
alte cheltuieli cu bunuri si servicii	107	20.30.30	4.615.900	0	0	4.615.900	1.455.500	1.355.400	993.500	811.500	X	X	X
TITLUL V FONDURI DE REZERVA	108	50	82.500	0	0	82.500	82.500	0	0	0	0	0	0
Fond de rezerva bugetara la dispozitia autoritatilor locale	109	50.04	82.500	0	0	82.500	82.500	0	0	0	X	X	X
TITLUL VI TRANSFERURI INTRE UNITATI ALE ADMINISTRATIEI PUBLICE	110	51	400.000	0	0	400.000	120.000	110.000	90.000	80.000	400.000	400.000	400.000
Transferuri curente	111	51.01	400.000	0	0	400.000	120.000	110.000	90.000	80.000	X	X	X
Transferuri catre institutii publice	112	51.01.01	400.000	0	0	400.000	120.000	110.000	90.000	80.000	X	X	X

DENUMIREA INDICATORILOR	Cod rand	Cod indicator	Program aprobat	Din care credite bugetare destinate stingerii platilor restante	Influente	Program rectificat	Program trimestrial				Estiman		
							Trim I	Trim II	Trim III	Trim IV	2025	2026	2027
TITLUL IX ASISTENTA SOCIALA	113	57	2.165.400	0	0	2.165.400	398.890	413.440	445.780	907.290	2.041.480	2.044.840	2.048.200
Asigurari sociale	114	57.01	0	0	0	0	0	0	0	0	X	X	X
Ajutoare sociale	115	57.02	2.165.400	0	0	2.165.400	398.890	413.440	445.780	907.290	X	X	X
Ajutoare sociale in numerar	116	57.02.01	2.141.400	0	0	2.141.400	392.540	407.170	440.400	901.290	X	X	X
Tichete de cresa si tichete sociale pentru gradinita	117	57.02.03	24.000	0	0	24.000	6.350	6.270	5.380	6.000	X	X	X
TITLUL XI ALTE CHELTUIELI	118	59	86.500	0	0	86.500	21.625	21.625	21.625	21.625	87.100	87.100	87.100
Burse	119	59.01	0	0	0	0	0	0	0	0	X	X	X
Sume aferente persoanelor cu handicap neincadrate	120	59.40	86.500	0	0	86.500	21.625	21.625	21.625	21.625	X	X	X
Partea I-a SERVICII PUBLICE GENERALE	121	50.02	5.263.680	0	-170.000	5.093.680	1.494.025	1.273.095	1.305.935	1.020.625	4.973.700	4.973.700	4.973.700
Autoritati publice si actiuni externe	122	51.02	5.079.170	0	-170.000	4.909.170	1.382.400	1.248.770	1.280.400	997.600	4.873.000	4.873.000	4.873.000
CHELTUIELI CURENTE	123	01	5.079.170	0	-170.000	4.909.170	1.382.400	1.248.770	1.280.400	997.600	4.873.000	4.873.000	4.873.000
TITLUL I CHELTUIELI DE PERSONAL	124	10	3.028.200	0	0	3.028.200	732.900	757.100	772.100	766.100	2.983.000	2.983.000	2.983.000
Cheltuieli salariale in bani	125	10.01	2.924.000	0	0	2.924.000	679.000	740.100	754.800	750.100	X	X	X
Salarii de baza	126	10.01.01	2.259.700	0	0	2.259.700	540.000	545.000	559.700	615.000	X	X	X
Alte sporuri	127	10.01.06	196.000	0	0	196.000	43.000	51.000	51.000	51.000	X	X	X
Indemnizatii platite unor persoane din afara unitatii	128	10.01.12	198.000	0	0	198.000	45.000	51.000	51.000	51.000	X	X	X
Indemnizatie de hrana	129	10.01.17	90.300	0	0	90.300	21.000	23.100	23.100	23.100	X	X	X
Alte drepturi salariale in bani	130	10.01.30	180.000	0	0	180.000	30.000	70.000	70.000	10.000	X	X	X
Cheltuieli salariale in natura	131	10.02	38.400	0	0	38.400	38.400	0	0	0	X	X	X
Tichete de vacanta	132	10.02.06	38.400	0	0	38.400	38.400	0	0	0	X	X	X
Contributii	133	10.03	65.800	0	0	65.800	15.500	17.000	17.300	16.000	X	X	X
Contributia asiguratorie pentru munca	134	10.03.07	65.800	0	0	65.800	15.500	17.000	17.300	16.000	X	X	X
TITLUL II BUNURI SI SERVICII	135	20	2.010.970	0	-170.000	1.840.970	639.500	481.670	498.300	221.500	1.850.000	1.850.000	1.850.000
Bunuri si servicii	136	20.01	1.272.970	0	-170.000	1.102.970	358.750	245.420	347.050	151.750	X	X	X
Furnituri de birou	137	20.01.01	61.700	0	0	61.700	30.000	1.700	30.000	0	X	X	X
Materiale pentru curatenie	138	20.01.02	10.000	0	0	10.000	5.000	0	5.000	0	X	X	X
Incalzit, iluminat si forta motrica	139	20.01.03	331.270	0	0	331.270	85.000	95.970	125.300	25.000	X	X	X
Apa, canal si salubritate	140	20.01.04	15.000	0	0	15.000	5.000	4.000	3.000	3.000	X	X	X
Carburanti si lubrifianti	141	20.01.05	50.000	0	0	50.000	25.000	0	25.000	0	X	X	X
Piese de schimb	142	20.01.06	10.000	0	0	10.000	10.000	0	0	0	X	X	X
Transport	143	20.01.07	65.000	0	0	65.000	16.250	16.250	16.250	16.250	X	X	X
Posta, telecomunicatii, radio, tv, internet	144	20.01.08	60.000	0	0	60.000	20.000	15.000	15.000	10.000	X	X	X
Materiale si prestari de servicii cu caracter functional	145	20.01.09	660.000	0	-170.000	490.000	160.000	110.000	125.000	95.000	X	X	X

DENUMIREA INDICATORILOR	Cod rand	Cod indicator	Program aprobat	Din care credite bugetare destinate stingerii platilor restante	Influenta	Program rectificat	Program trimestral				Estimari		
							Trim I	Trim II	Trim III	Trim IV	2025	2026	2027
Alte bunuri si servicii pentru intretinere si functionare	146	20.01.30	10.000	0	0	10.000	2.500	2.500	2.500	2.500	X	X	X
Reparatii curente	147	20.02	50.000	0	0	50.000	50.000	0	0	0	X	X	X
Bunuri de natura obiectelor de inventar	148	20.05	20.000	0	0	20.000	5.000	5.000	5.000	5.000	X	X	X
Alte obiecte de inventar	149	20.05.30	20.000	0	0	20.000	5.000	5.000	5.000	5.000	X	X	X
Deplasari, detasari, transferari	150	20.06	1.000	0	0	1.000	250	250	250	250	X	X	X
Deplasari interne, detasari, transferari	151	20.06.01	1.000	0	0	1.000	250	250	250	250	X	X	X
Carti, publicatii si materiale documentare	152	20.11	43.500	0	0	43.500	15.000	15.000	3.500	10.000	X	X	X
consultanta si expertiza	153	20.12	101.500	0	0	101.500	22.500	27.500	29.000	22.500	X	X	X
Pregatire profesionala	154	20.13	20.000	0	0	20.000	7.000	6.500	6.500	0	X	X	X
Protectia muncii	155	20.14	5.000	0	0	5.000	5.000	0	0	0	X	X	X
Alte cheltuieli	156	20.30	497.000	0	0	497.000	176.000	182.000	107.000	32.000	X	X	X
Protocol si reprezentare	157	20.30.02	4.000	0	0	4.000	1.000	1.000	1.000	1.000	X	X	X
alte cheltuieli cu bunuri si servicii	158	20.30.30	493.000	0	0	493.000	175.000	181.000	106.000	31.000	X	X	X
TITLUL XI ALTE CHELTUIELI	159	59	40.000	0	0	40.000	10.000	10.000	10.000	10.000	40.000	40.000	40.000
Burse	160	59.01	0	0	0	0	0	0	0	0	X	X	X
Sume aferente persoanelor cu handicap neincadrate	161	59.40	40.000	0	0	40.000	10.000	10.000	10.000	10.000	X	X	X
Din total capital													
Autoritati executive si legislative	162	51.02.01	5.079.170	0	-170.000	4.909.170	1.382.400	1.248.770	1.280.400	997.600	4.873.000	4.873.000	4.873.000
Autoritati executive	163	51.02.01.03	5.079.170	0	-170.000	4.909.170	1.382.400	1.248.770	1.280.400	997.600	4.873.000	4.873.000	4.873.000
Alte servicii publice generale	164	54.02	184.510	0	0	184.510	111.625	24.325	25.535	23.025	100.700	100.700	100.700
CHELTUIELI CURENTE	165	01	184.510	0	0	184.510	111.625	24.325	25.535	23.025	100.700	100.700	100.700
TITLUL I CHELTUIELI DE PERSONAL	166	10	65.610	0	0	65.610	15.250	17.650	16.360	16.350	64.000	64.000	64.000
Cheltuieli salariale in bani	167	10.01	62.600	0	0	62.600	14.900	15.700	16.000	16.000	64.000	64.000	64.000
Salarii de baza	168	10.01.01	52.800	0	0	52.800	13.800	11.300	14.900	12.800	64.000	64.000	64.000
Indemnitati de hrana	169	10.01.17	4.200	0	0	4.200	1.100	1.000	1.100	1.000	64.000	64.000	64.000
Alte drepturi salariale in bani	170	10.01.30	5.600	0	0	5.600	0	3.400	0	2.200	64.000	64.000	64.000
Cheltuieli salariale in natura	171	10.02	1.600	0	0	1.600	0	1.600	0	0	64.000	64.000	64.000
Tichete de vacanta	172	10.02.06	1.600	0	0	1.600	0	1.600	0	0	64.000	64.000	64.000
Contributii	173	10.03	1.410	0	0	1.410	350	350	360	350	64.000	64.000	64.000
Contributia asiguratorie pentru munca	174	10.03.07	1.410	0	0	1.410	350	350	360	350	64.000	64.000	64.000
TITLUL II BUNURI SI SERVICII	175	20	34.700	0	0	34.700	13.450	6.250	8.750	6.250	35.000	35.000	35.000
Bunuri si servicii	176	20.01	34.700	0	0	34.700	13.450	6.250	8.750	6.250	35.000	35.000	35.000
Furnituri de birou	177	20.01.01	0	0	0	0	0	0	0	0	35.000	35.000	35.000

DENUMIREA INDICATORILOR	Cod rand	Cod indicator	Program aprobat	Din care credite bugetare destinate stingerii platilor restante	Influenta	Program rectificat	Program trimestrial				Estiman		
							Trim I	Trim II	Trim III	Trim IV	2025	2026	2027
Incalzit, iluminat si forta motrica	178	20.01.03	3.000	0	0	3.000	750	750	750	750	X	X	X
Apa, canal si salubritate	179	20.01.04	2.000	0	0	2.000	500	500	500	500	X	X	X
Carburanti si lubrifianti	180	20.01.05	3.000	0	0	3.000	1.500	1.500	0	0	X	X	X
Piese de schimb	181	20.01.06	2.000	0	0	2.000	1.000	1.000	0	0	X	X	X
Materiale si prestari de servicii cu caracter functional	182	20.01.09	12.000	0	0	12.000	3.000	3.000	3.000	3.000	X	X	X
Alte bunuri si servicii pentru intretinere si functionare	183	20.01.30	12.700	0	0	12.700	6.700	2.000	2.000	2.000	X	X	X
TITLUL V FONDURI DE REZERVA	184	50	82.500	0	0	82.500	82.500	0	0	0	0	0	0
Fond de rezerva bugetara la dispozitia autoritatilor locale	185	50.04	82.500	0	0	82.500	82.500	0	0	0	X	X	X
TITLUL XI ALTE CHELTUIELI	186	59	1.700	0	0	1.700	425	425	425	425	1.700	1.700	1.700
Burse	187	59.01	0	0	0	0	0	0	0	0	X	X	X
Sume aferente persoanelor cu handicap neincadrate	188	59.40	1.700	0	0	1.700	425	425	425	425	X	X	X
Din total capitol													
Fond de rezerva bugetara la dispozitia autoritatilor locale	189	54.02.05	82.500	0	0	82.500	82.500	0	0	0	0	0	0
Alte servicii publice generale	190	54.02.50	102.010	0	0	102.010	29.125	24.325	25.535	23.025	100.700	100.700	100.700
Partea a II-a APARARE, ORDINE PUBLICA SI SIGURANTA NATIONALA	191	59.02	1.069.850	2	0	1.069.850	252.150	291.025	283.525	243.150	1.043.500	1.043.500	1.043.500
Ordine publica si siguranta nationala	192	61.02	1.069.850	2	0	1.069.850	252.150	291.025	283.525	243.150	1.043.500	1.043.500	1.043.500
CHELTUIELI CURENTE	193	01	1.069.850	2	0	1.069.850	252.150	291.025	283.525	243.150	1.043.500	1.043.500	1.043.500
TITLUL I CHELTUIELI DE PERSONAL	194	10	869.700	0	0	869.700	196.500	229.100	223.600	220.500	842.500	842.500	842.500
Cheltuieli salariale in bani	195	10.01	686.800	0	0	686.800	154.500	172.500	181.400	178.400	X	X	X
Salarii de baza	196	10.01.01	574.800	0	0	574.800	138.000	145.000	139.900	151.900	X	X	X
Alte sporuri	197	10.01.06	46.000	0	0	46.000	10.500	12.500	11.500	11.500	X	X	X
Alte drepturi salariale in bani	198	10.01.30	66.000	0	0	66.000	6.000	15.000	30.000	15.000	X	X	X
Cheltuieli salariale in natura	199	10.02	167.400	0	0	167.400	38.100	52.700	38.300	38.300	X	X	X
Norme de hrana	200	10.02.02	153.000	0	0	153.000	38.100	38.300	38.300	38.300	X	X	X
Tichete de vacanta	201	10.02.06	14.400	0	0	14.400	0	14.400	0	0	X	X	X
Contributii	202	10.03	15.500	0	0	15.500	3.900	3.900	3.900	3.800	X	X	X
Contributia asiguratorie pentru munca	203	10.03.07	15.500	0	0	15.500	3.900	3.900	3.900	3.800	X	X	X
TITLUL II BUNURI SI SERVICII	204	20	185.750	2	0	185.750	52.050	56.325	56.325	19.050	186.500	186.500	186.500
Bunuri si servicii	205	20.01	160.750	2	0	160.750	52.050	33.325	56.325	19.050	X	X	X
Furnituri de birou	206	20.01.01	6.000	0	0	6.000	3.000	0	3.000	0	X	X	X
Materiale pentru curatenie	207	20.01.02	2.000	0	0	2.000	1.000	0	1.000	0	X	X	X
Carburanti si lubrifianti	208	20.01.05	48.000	0	0	48.000	24.000	0	24.000	0	X	X	X
Piese de schimb	209	20.01.06	30.000	0	0	30.000	10.000	10.000	5.000	5.000	X	X	X

DENUMIREA INDICATORILOR	Cod rand	Cod indicator	Program aprobat	Din care credite bugetare destinate stingerii platilor restante	Influente	Program rectificat	Program trimestrial				Estimari		
							Trm I	Trm II	Trm III	Trm IV	2025	2026	2027
Transport	210	20.01.07	44.200	0	0	44.200	11.050	11.050	11.050	11.050	x	x	x
Posta, telecomunicatii, radio, tv, internet	211	20.01.08	2.000	0	0	2.000	500	500	500	500	x	x	x
Materiale si prestari de servicii cu caracter functional	212	20.01.09	28.550	2	0	28.550	2.500	11.775	2.500	2.500	x	x	x
Bunuri de natura obiectelor de inventar	213	20.05	25.000	0	0	25.000	0	25.000	0	0	x	x	x
Uniforme si echipament	214	20.05.01	25.000	0	0	25.000	0	25.000	0	0	x	x	x
TITLUL XI ALTE CHELTUIELI	215	59	14.400	0	0	14.400	3.600	3.600	3.600	14.500	14.500	14.500	14.500
Burse	216	59.01	0	0	0	0	0	0	0	0	x	x	x
Sume aferente persoanelor cu handicap neincadrate	217	59.40	14.400	0	0	14.400	3.600	3.600	3.600	3.600	x	x	x
Din total capitol													
Ordine publica	218	61.02.03	1.051.300	2	0	1.051.300	252.150	281.750	274.250	243.150	1.025.000	1.025.000	1.025.000
Politie locala	219	61.02.03.04	1.051.300	2	0	1.051.300	252.150	281.750	274.250	243.150	1.025.000	1.025.000	1.025.000
Alte cheltuieli in domeniul ordinii publice si sigurantei nationale	220	61.02.50	18.550	0	0	18.550	0	9.275	9.275	0	18.500	18.500	18.500
Partea a III-a CHELTUIELI SOCIAL -CULTURALE	221	64.02	6.965.345	0	170.000	7.135.345	1.509.280	1.920.800	1.670.485	2.034.780	6.359.380	6.401.740	6.441.100
Invatamant	222	65.02	1.668.900	0	170.000	1.838.900	419.180	690.350	331.140	398.230	1.489.480	1.531.840	1.571.200
CHELTUIELI CURENTE	223	01	1.668.900	0	170.000	1.838.900	419.180	690.350	331.140	398.230	1.489.480	1.531.840	1.571.200
TITLUL I CHELTUIELI DE PERSONAL	224	10	0	0	170.000	170.000	40.000	80.000	10.000	40.000	0	0	0
Cheltuieli salariale in bani	225	10.01	0	0	170.000	170.000	40.000	80.000	10.000	40.000	x	x	x
Alocatii pentru transportul la si de la locul de munca	226	10.01.15	0	0	170.000	170.000	40.000	80.000	10.000	40.000	x	x	x
TITLUL II BUNURI SI SERVICII	227	20	1.532.900	0	0	1.532.900	343.190	574.810	290.660	324.240	1.349.000	1.388.000	1.424.000
Bunuri si servicii	228	20.01	1.003.000	0	0	1.003.000	243.190	287.910	237.660	234.240	x	x	x
Furnituri de birou	229	20.01.01	3.000	0	0	3.000	1.000	1.000	0	1.000	x	x	x
Materiale pentru curatenie	230	20.01.02	24.000	0	0	24.000	6.000	6.000	6.000	6.000	x	x	x
Incalzit, iluminat si forta motrica	231	20.01.03	168.000	0	0	168.000	17.000	17.000	117.000	17.000	x	x	x
Apa, canal si salubritate	232	20.01.04	44.000	0	0	44.000	11.000	11.000	11.000	11.000	x	x	x
Carburanti si lubrifianti	233	20.01.05	67.660	0	0	67.660	20.000	20.000	7.660	20.000	x	x	x
Piese de schimb	234	20.01.06	30.000	0	0	30.000	10.000	10.000	5.000	5.000	x	x	x
Transport	235	20.01.07	170.000	0	-170.000	0	0	0	0	0	x	x	x
Posta, telecomunicatii, radio, tv, internet	236	20.01.08	30.000	0	0	30.000	12.000	6.000	6.000	6.000	x	x	x
Materiale si prestari de servicii cu caracter functional	237	20.01.09	201.190	0	0	201.190	51.190	50.000	50.000	50.000	x	x	x
Alte bunuri si servicii pentru intretinere si functionare	238	20.01.30	265.150	0	170.000	435.150	115.000	166.910	35.000	118.240	x	x	x
Reparatii curente	239	20.02	28.000	0	0	28.000	8.000	10.000	0	10.000	x	x	x
Deplasari, detasari, transferari	240	20.06	8.000	0	0	8.000	2.000	2.000	2.000	2.000	x	x	x
Deplasari interne, detasari, transferari	241	20.06.01	8.000	0	0	8.000	2.000	2.000	2.000	2.000	x	x	x

DENUMIREA INDICATORILOR	Cod rand	Cod indicator	Program aprobat	Din care credite bugetare destinate stingerii platilor restante	Influente	Program rectificat	Program trimestrial				Estiman		
							Trim I	Trim II	Trim III	Trim IV	2025	2026	2027
Pregatire profesionala	242	20.13	9.000	0	0	9.000	4.000	3.000	0	2.000	x	x	x
Protectia muncii	243	20.14	12.000	0	0	12.000	3.000	3.000	3.000	3.000	x	x	x
Alte cheltuieli	244	20.30	472.900	0	0	472.900	83.000	268.900	48.000	73.000	x	x	x
Prime de asigurare non-viata	245	20.30.03	20.000	0	0	20.000	10.000	0	10.000	0	x	x	x
alte cheltuieli cu bunuri si servicii	246	20.30.30	452.900	0	0	452.900	73.000	268.900	38.000	73.000	x	x	x
TITLUL IX ASISTENTA SOCIALA	247	57	136.000	0	0	136.000	35.990	35.540	30.480	33.990	140.480	143.840	147.200
Asigurari sociale	248	57.01	0	0	0	0	0	0	0	0	x	x	x
Ajutoare sociale	249	57.02	136.000	0	0	136.000	35.990	35.540	30.480	33.990	x	x	x
Ajutoare sociale in numerar	250	57.02.01	112.000	0	0	112.000	29.640	29.270	25.100	27.990	x	x	x
Tichete de cresa si tichete sociale pentru gradinita	251	57.02.03	24.000	0	0	24.000	6.350	6.270	5.380	6.000	x	x	x
Din total capitol													
Invatamant prescolar si primar	252	65.02.03	331.000	0	0	331.000	98.000	98.000	41.000	94.000	358.000	358.000	358.000
Invatamant prescolar	253	65.02.03.01	181.000	0	0	181.000	55.000	55.000	18.000	53.000	182.000	182.000	182.000
Invatamant primar	254	65.02.03.02	150.000	0	0	150.000	43.000	43.000	23.000	41.000	176.000	176.000	176.000
Invatamant secundar	255	65.02.04	1.313.900	0	170.000	1.483.900	314.830	586.080	284.760	298.230	1.107.480	1.149.840	1.189.200
Invatamant secundar inferior	256	65.02.04.01	332.000	0	0	332.000	90.000	90.000	66.000	86.000	351.000	351.000	351.000
Invatamant secundar superior	257	65.02.04.02	981.900	0	170.000	1.151.900	224.830	496.080	218.760	212.230	756.480	798.840	838.200
Invatamant profesional	258	65.02.04.03	0	0	0	0	0	0	0	0	0	0	0
Alte cheltuieli in domeniul invatamantului	259	65.02.50	24.000	0	0	24.000	6.350	6.270	5.380	6.000	24.000	24.000	24.000
Sanatate	260	66.02	160.960	0	0	160.960	36.400	42.300	41.560	40.700	146.500	146.500	146.500
CHELTUIELI CURENTE	261	01	160.960	0	0	160.960	36.400	42.300	41.560	40.700	146.500	146.500	146.500
TITLUL I CHELTUIELI DE PERSONAL	262	10	155.200	0	0	155.200	34.850	41.250	39.450	39.650	141.000	141.000	141.000
Cheltuieli salariale in bani	263	10.01	148.650	0	0	148.650	33.950	37.250	38.650	38.800	x	x	x
Salarii de baza	264	10.01.01	114.950	0	0	114.950	28.000	29.900	26.250	30.800	x	x	x
Sporuri pentru conditii de munca	265	10.01.05	6.100	0	0	6.100	1.550	1.550	1.500	1.500	x	x	x
Alte sporuri	266	10.01.06	5.500	0	0	5.500	1.000	1.500	1.500	1.500	x	x	x
Indemnizatie de hrana	267	10.01.17	7.900	0	0	7.900	2.000	1.900	1.900	2.100	x	x	x
Alte drepturi salariale in bani	268	10.01.30	14.200	0	0	14.200	1.400	2.400	7.500	2.900	x	x	x
Cheltuieli salariale in natura	269	10.02	3.200	0	0	3.200	0	3.200	0	0	x	x	x
Tichete de vacanta	270	10.02.06	3.200	0	0	3.200	0	3.200	0	0	x	x	x
Contributii	271	10.03	3.350	0	0	3.350	900	800	800	850	x	x	x
Contributia asiguratorie pentru munca	272	10.03.07	3.350	0	0	3.350	900	800	800	850	x	x	x
TITLUL II BUNURI SI SERVICII	273	20	2.500	0	0	2.500	750	250	1.250	250	2.000	2.000	2.000

DENUMIREA INDICATORILOR	Cod rand	Cod indicator	Program aprobat	Din care credite bugetare destinate stingerii platilor restante	Influenta	Program rectificat	Program trimestrial				Estimari		
							Trim I	Trim II	Trim III	Trim IV	2025	2026	2027
Bunuri si servicii	274	20.01	1.000	0	0	1.000	500	0	500	0	x	x	x
Furnituri de birou	275	20.01.01	1.000	0	0	1.000	500	0	500	0	x	x	x
Deplasari, detasari, transferari	276	20.06	1.500	0	0	1.500	250	250	750	250	x	x	x
Deplasari interne, detasari, transferari	277	20.06.01	1.500	0	0	1.500	250	250	750	250	x	x	x
TITLUL XI ALTE CHELTUIELI	278	59	3.260	0	0	3.260	800	800	860	800	3.500	3.500	3.500
Burse	279	59.01	0	0	0	0	0	0	0	0	x	x	x
Sume aferente persoanelor cu handicap neincadrate	280	59.40	3.260	0	0	3.260	800	800	860	800	x	x	x
Din total capitol													
Servicii de sanatate publica	281	66.02.08	160.960	0	0	160.960	36.400	42.300	41.560	40.700	146.500	146.500	146.500
Alte cheltuieli in domeniul sanatatii	282	66.02.50	0	0	0	0	0	0	0	0	0	0	0
Alte institutii si actiuni sanitare	283	66.02.50.50	0	0	0	0	0	0	0	0	0	0	0
Cultura, recreere si religie	284	67.02	834.515	0	0	834.515	170.400	239.150	275.715	149.250	619.400	619.400	619.400
CHELTUIELI CURENTE	285	01	834.515	0	0	834.515	170.400	239.150	275.715	149.250	619.400	619.400	619.400
TITLUL I CHELTUIELI DE PERSONAL	286	10	85.600	0	0	85.600	19.800	22.050	21.400	22.350	145.000	145.000	145.000
Cheltuieli salariale in bani	287	10.01	82.140	0	0	82.140	19.350	20.000	20.890	21.900	x	x	x
Salarii de baza	288	10.01.01	68.590	0	0	68.590	15.700	16.000	16.090	20.800	x	x	x
Indemnizatie de hrana	289	10.01.17	4.050	0	0	4.050	950	1.000	1.000	1.100	x	x	x
Alte drepturi salariale in bani	290	10.01.30	9.500	0	0	9.500	2.700	3.000	3.800	0	x	x	x
Cheltuieli salariale in natura	291	10.02	1.600	0	0	1.600	0	1.600	0	0	x	x	x
Tichete de vacanta	292	10.02.06	1.600	0	0	1.600	0	1.600	0	0	x	x	x
Contributii	293	10.03	1.860	0	0	1.860	450	450	510	450	x	x	x
Contributia asiguratorie pentru munca	294	10.03.07	1.860	0	0	1.860	450	450	510	450	x	x	x
TITLUL II BUNURI SI SERVICII	295	20	345.775	0	0	345.775	29.800	106.300	163.575	46.100	71.000	71.000	71.000
Bunuri si servicii	296	20.01	275.775	0	0	275.775	29.800	71.300	138.575	36.100	x	x	x
Furnituri de birou	297	20.01.01	2.000	0	0	2.000	1.000	0	1.000	0	x	x	x
Materiale pentru curatenie	298	20.01.02	9.000	0	0	9.000	4.000	1.000	4.000	0	x	x	x
Incalzit, iluminat si forta motrica	299	20.01.03	126.575	0	0	126.575	19.925	34.925	50.200	21.525	x	x	x
Apa, canal si salubritate	300	20.01.04	109.700	0	0	109.700	4.500	28.000	73.000	4.200	x	x	x
Posta, telecomunicatii, radio, tv, internet	301	20.01.08	1.500	0	0	1.500	375	375	375	375	x	x	x
Materiale si prestari de servicii cu caracter functional	302	20.01.09	27.000	0	0	27.000	0	7.000	10.000	10.000	x	x	x
Bunuri de natura obiectelor de inventar	303	20.05	20.000	0	0	20.000	0	10.000	0	10.000	x	x	x
Alte obiecte de inventar	304	20.05.30	20.000	0	0	20.000	0	10.000	0	10.000	x	x	x
Alte cheltuieli	305	20.30	50.000	0	0	50.000	0	25.000	25.000	0	x	x	x

DENUMIREA INDICATORILOR	Cod rand	Cod indicator	Program aprobat	Din care credite bugetare destinate stingerii platilor restante	Influenta	Program rectificat	Program trimestrial			Estiman			
							Trim I	Trim II	Trim III	Trim IV	2025	2026	2027
alte cheltuieli cu bunuri si servicii	306	20.30.30	50.000	0	0	50.000	0	25.000	25.000	0	x	x	x
TITLUL VI TRANSFERURI INTRE UNITATILE ADMINISTRATIEI PUBLICE	307	51	400.000	0	0	400.000	120.000	110.000	90.000	80.000	400.000	400.000	400.000
Transferuri curente	308	51.01	400.000	0	0	400.000	120.000	110.000	90.000	80.000	x	x	x
Transferuri catre institutii publice	309	51.01.01	400.000	0	0	400.000	120.000	110.000	90.000	80.000	x	x	x
TITLUL XI ALTE CHELTUIELI	310	59	3.140	0	0	3.140	800	800	740	800	3.400	3.400	3.400
Burse	311	59.01	0	0	0	0	0	0	0	0	x	x	x
Sume aferente persoanelor cu handicap neincadrate	312	59.40	3.140	0	0	3.140	800	800	740	800	x	x	x
Din total capitol													
Servicii culturale	313	67.02.03	265.815	0	0	265.815	48.900	64.150	84.715	68.050	219.400	219.400	219.400
Biblioteca publice comunale, orasenesti, municipale	314	67.02.03.02	112.770	0	0	112.770	22.575	32.825	24.245	33.125	110.700	110.700	110.700
Camine culturale	315	67.02.03.07	153.045	0	0	153.045	26.325	31.325	60.470	34.925	108.700	108.700	108.700
Servicii recreative si sportive	316	67.02.05	568.700	0	0	568.700	121.500	175.000	191.000	81.200	400.000	400.000	400.000
Sport	317	67.02.05.01	518.700	0	0	518.700	121.500	150.000	166.000	81.200	400.000	400.000	400.000
Tineret	318	67.02.05.02	50.000	0	0	50.000	0	25.000	25.000	0	0	0	0
Intretinere gradini publice, parcuri, zone verzi, baze sportive si de agrement	319	67.02.05.03	0	0	0	0	0	0	0	0	0	0	0
Servicii religioase	320	67.02.06	0	0	0	0	0	0	0	0	0	0	0
Alte servicii in domeniile culturii, recreerii si religiei	321	67.02.50	0	0	0	0	0	0	0	0	0	0	0
Asigurari si asistenta sociala	322	68.02	4.300.970	0	0	4.300.970	883.300	949.000	1.022.070	1.446.600	4.104.000	4.104.000	4.104.000
CHELTUIELI CURENTE	323	01	4.300.970	0	0	4.300.970	883.300	949.000	1.022.070	1.446.600	4.104.000	4.104.000	4.104.000
TITLUL I CHELTUIELI DE PERSONAL	324	10	2.243.570	0	0	2.243.570	509.150	569.850	599.520	565.050	2.183.000	2.183.000	2.183.000
Cheltuieli salariale in bani	325	10.01	2.134.700	0	0	2.134.700	497.800	525.200	558.800	552.900	x	x	x
Salarii de baza	326	10.01.01	1.792.600	0	0	1.792.600	450.700	410.000	418.700	513.200	x	x	x
Indemnizatie de hrana	327	10.01.17	149.000	0	0	149.000	38.100	35.200	36.000	39.700	x	x	x
Alte drepturi salariale in bani	328	10.01.30	193.100	0	0	193.100	9.000	80.000	104.100	0	x	x	x
Cheltuieli salariale in natura	329	10.02	60.800	0	0	60.800	0	32.800	28.000	0	x	x	x
Tichete de vacanta	330	10.02.06	60.800	0	0	60.800	0	32.800	28.000	0	x	x	x
Contributii	331	10.03	48.070	0	0	48.070	11.350	11.850	12.720	12.150	x	x	x
Contributia asiguratorie pentru munca	332	10.03.07	48.070	0	0	48.070	11.350	11.850	12.720	12.150	x	x	x
TITLUL II BUNURI SI SERVICII	333	20	23.000	0	0	23.000	10.000	0	6.000	7.000	15.000	15.000	15.000
Bunuri si servicii	334	20.01	15.000	0	0	15.000	10.000	0	5.000	0	x	x	x
Furnituri de birou	335	20.01.01	10.000	0	0	10.000	5.000	0	5.000	0	x	x	x
Materialaie si prestari de servicii cu caracter functional	336	20.01.09	5.000	0	0	5.000	5.000	0	0	0	x	x	x

DENUMIREA INDICATORILOR	Cod rand	Cod indicator	Program aprobat	Din care credite platitor restante	Influenta	Program rectificat	Program trimestrial				Estiman								
							Trim I	Trim II	Trim III	Trim IV	2025	2026	2027						
Deplasari, detasari, transferari	337	20.06	1.000	0	0	1.000	0	0	1.000	0	0	0	0	0	0	0	X	X	X
Deplasari interne, detasari, transferari	338	20.06.01	1.000	0	0	1.000	0	0	1.000	0	0	0	0	0	0	0	X	X	X
Pregatire profesionala	339	20.13	7.000	0	0	7.000	0	0	7.000	0	0	0	7.000	0	0	0	X	X	X
TITLUL IX ASISTENTA SOCIALA	340	57	2.029.400	0	0	2.029.400	0	0	362.900	377.900	415.300	873.300	1.901.000	1.901.000	1.901.000	1.901.000	X	X	X
Asigurari sociale	341	57.01	0	0	0	0	0	0	0	0	0	0	0	0	0	0	X	X	X
Ajutoare sociale	342	57.02	2.029.400	0	0	2.029.400	0	0	362.900	377.900	415.300	873.300	1.901.000	1.901.000	1.901.000	1.901.000	X	X	X
Ajutoare sociale in numerar	343	57.02.01	2.029.400	0	0	2.029.400	0	0	362.900	377.900	415.300	873.300	1.901.000	1.901.000	1.901.000	1.901.000	X	X	X
TITLUL XI ALTE CHELTUIELI	344	59	5.000	0	0	5.000	0	0	1.250	1.250	1.250	1.250	5.000	5.000	5.000	5.000	X	X	X
Burse	345	59.01	0	0	0	0	0	0	0	0	0	0	0	0	0	0	X	X	X
Sume aferente persoanelor cu handicap neincadrate	346	59.40	5.000	0	0	5.000	0	0	1.250	1.250	1.250	1.250	5.000	5.000	5.000	5.000	X	X	X
Din total capitol																			
Asistenta sociala in caz de boli si invaliditati	347	68.02.05	3.312.190	0	0	3.312.190	0	0	754.700	823.200	887.890	846.400	3.151.000	3.151.000	3.151.000	3.151.000	X	X	X
Asistenta sociala in caz de invaliditate	348	68.02.05.02	3.312.190	0	0	3.312.190	0	0	754.700	823.200	887.890	846.400	3.151.000	3.151.000	3.151.000	3.151.000	X	X	X
Asistenta sociala pentru familie si copii	349	68.02.06	0	0	0	0	0	0	0	0	0	0	0	0	0	0	X	X	X
Ajutoare pentru locuinte	350	68.02.10	0	0	0	0	0	0	0	0	0	0	0	0	0	0	X	X	X
Prevenirea excluderii sociale	351	68.02.15	623.000	0	0	623.000	0	0	35.000	35.000	35.000	518.000	650.000	650.000	650.000	650.000	X	X	X
Ajutor social	352	68.02.15.01	623.000	0	0	623.000	0	0	35.000	35.000	35.000	518.000	650.000	650.000	650.000	650.000	X	X	X
Cantine de ajutor social	353	68.02.15.02	0	0	0	0	0	0	0	0	0	0	0	0	0	0	X	X	X
Alte cheltuieli in domeniul asigurarilor si asistentei sociale	354	68.02.50	365.780	0	0	365.780	0	0	93.600	90.800	99.180	82.200	303.000	303.000	303.000	303.000	X	X	X
Alte cheltuieli in domeniul asistentei sociale	355	68.02.50.50	365.780	0	0	365.780	0	0	93.600	90.800	99.180	82.200	303.000	303.000	303.000	303.000	X	X	X
Partea a IV-a SERVICII SI DEZVOLTARE PUBLICA, LOCUINTE, MEDIU SI APE	356	69.02	6.005.900	0	0	6.005.900	0	0	1.855.700	1.629.450	1.368.850	1.151.900	5.516.000	5.516.000	5.516.000	5.516.000	X	X	X
Locuinte, servicii si dezvoltare publica	357	70.02	2.705.900	0	0	2.705.900	0	0	755.700	839.450	558.850	551.900	2.416.000	2.416.000	2.416.000	2.416.000	X	X	X
CHELTUIELI CURENTE	358	01	2.705.900	0	0	2.705.900	0	0	755.700	839.450	558.850	551.900	2.416.000	2.416.000	2.416.000	2.416.000	X	X	X
TITLUL I CHELTUIELI DE PERSONAL	359	10	779.800	0	0	779.800	0	0	178.950	206.350	191.850	202.650	763.000	763.000	763.000	763.000	X	X	X
Cheltuieli salariale in bani	360	10.01	743.800	0	0	743.800	0	0	174.800	183.000	187.500	198.500	763.000	763.000	763.000	763.000	X	X	X
Salarii de baza	361	10.01.01	631.500	0	0	631.500	0	0	162.000	161.500	132.000	176.000	763.000	763.000	763.000	763.000	X	X	X
Indemnitatie de hrana	362	10.01.17	44.700	0	0	44.700	0	0	11.200	11.500	10.500	11.500	763.000	763.000	763.000	763.000	X	X	X
Alte drepturi salariale in bani	363	10.01.30	67.600	0	0	67.600	0	0	1.600	10.000	45.000	11.000	763.000	763.000	763.000	763.000	X	X	X
Cheltuieli salariale in natura	364	10.02	19.200	0	0	19.200	0	0	0	19.200	0	0	763.000	763.000	763.000	763.000	X	X	X
Trichete de vacanta	365	10.02.06	19.200	0	0	19.200	0	0	0	19.200	0	0	763.000	763.000	763.000	763.000	X	X	X
Contributii	366	10.03	16.800	0	0	16.800	0	0	4.150	4.150	4.350	4.150	763.000	763.000	763.000	763.000	X	X	X
Contributia asiguratorie pentru munca	367	10.03.07	16.800	0	0	16.800	0	0	4.150	4.150	4.350	4.150	763.000	763.000	763.000	763.000	X	X	X
TITLUL II BUNURI SI SERVICII	368	20	1.907.100	0	0	1.907.100	0	0	572.000	628.350	362.250	344.500	1.634.000	1.634.000	1.634.000	1.634.000	X	X	X

DENUMIREA INDICATORILOR	Cod rand	Cod indicator	Program aprobat	Din care credite bugetare destinate stingerii platilor restante	Influente	Program rectificat	Program trimestral				Estiman		
							Trim I	Trim II	Trim III	Trim IV	2025	2026	2027
Bunuri si servicii	369	20.01	1.427.100	0	0	1.427.100	424.500	517.850	247.750	237.000	x	x	x
Furnituri de birou	370	20.01.01	0	0	0	0	0	0	0	0	x	x	x
Materiale pentru curatenie	371	20.01.02	4.000	0	0	4.000	2.000	0	2.000	0	x	x	x
Incalzit, iluminat si forta motrica	372	20.01.03	863.100	0	0	863.100	205.000	440.100	113.000	105.000	x	x	x
Carburanti si lubrifianti	373	20.01.05	150.000	0	0	150.000	75.000	0	75.000	0	x	x	x
Piese de schimb	374	20.01.06	80.000	0	0	80.000	50.000	20.000	10.000	0	x	x	x
Materiale si prestari de servicii cu caracter functional	375	20.01.09	70.000	0	0	70.000	22.500	22.500	12.500	12.500	x	x	x
Alte bunuri si servicii pentru intretinere si functionare	376	20.01.30	260.000	0	0	260.000	70.000	35.250	35.250	119.500	x	x	x
Reparatii curente	377	20.02	40.000	0	0	40.000	40.000	0	0	0	x	x	x
Alte cheltuieli	378	20.30	440.000	0	0	440.000	107.500	110.500	114.500	107.500	x	x	x
alte cheltuieli cu bunuri si servicii	379	20.30.30	440.000	0	0	440.000	107.500	110.500	114.500	107.500	x	x	x
TITLUL XI ALTE CHELTUIELI	380	59	19.000	0	0	19.000	4.750	4.750	4.750	4.750	19.000	19.000	19.000
Burse	381	59.01	0	0	0	0	0	0	0	0	x	x	x
Sume aferente persoanelor cu handicap neincadrate	382	59.40	19.000	0	0	19.000	4.750	4.750	4.750	4.750	x	x	x
Din total capitol													
Alimentare cu apa si amenajari hidrotehnice	383	70.02.05	0	0	0	0	0	0	0	0	0	0	0
Alimentare cu apa	384	70.02.05.01	0	0	0	0	0	0	0	0	0	0	0
Amenajari hidrotehnice	385	70.02.05.02	0	0	0	0	0	0	0	0	0	0	0
Iluminat public si electricitati rurale	386	70.02.06	1.060.000	0	0	1.060.000	267.500	442.750	132.750	217.000	850.000	850.000	850.000
Alimentare cu gaze naturale in localitati	387	70.02.07	0	0	0	0	0	0	0	0	0	0	0
Alte servicii in domeniul locuintei, serviciilor si dezvoltarii comunale	388	70.02.50	1.645.900	0	0	1.645.900	488.200	396.700	426.100	334.900	1.566.000	1.566.000	1.566.000
Protectia mediului	389	74.02	3.300.000	0	0	3.300.000	1.100.000	790.000	810.000	600.000	3.100.000	3.100.000	3.100.000
CHELTUIELI CURENTE	390	01	3.300.000	0	0	3.300.000	1.100.000	790.000	810.000	600.000	3.100.000	3.100.000	3.100.000
TITLUL II BUNURI SI SERVICII	391	20	3.300.000	0	0	3.300.000	1.100.000	790.000	810.000	600.000	3.100.000	3.100.000	3.100.000
Bunuri si servicii	392	20.01	120.000	0	0	120.000	0	20.000	100.000	0	x	x	x
Furnituri de birou	393	20.01.01	0	0	0	0	0	0	0	0	x	x	x
Materiale si prestari de servicii cu caracter functional	394	20.01.09	20.000	0	0	20.000	0	20.000	0	0	x	x	x
Alte bunuri si servicii pentru intretinere si functionare	395	20.01.30	100.000	0	0	100.000	0	0	100.000	0	x	x	x
Alte cheltuieli	396	20.30	3.180.000	0	0	3.180.000	1.100.000	770.000	710.000	600.000	x	x	x
alte cheltuieli cu bunuri si servicii	397	20.30.30	3.180.000	0	0	3.180.000	1.100.000	770.000	710.000	600.000	x	x	x
Din total capitol													
Salubritate si gestiunea deseurilor	398	74.02.05	3.300.000	0	0	3.300.000	1.100.000	790.000	810.000	600.000	3.100.000	3.100.000	3.100.000
Salubritate	399	74.02.05.01	0	0	0	0	0	0	0	0	0	0	0

DENUMIREA INDICATORILOR	Cod rand	Cod indicator	Program aprobat	Din care credite bugetare destinate stingerii platilor restante	Influenta	Program rectificat	Program trimestrial				Estiman		
							Trim I	Trim II	Trim III	Trim IV	2025	2026	2027
Colectarea, tratarea si distrugerea deseurilor	400	74.02.05.02	3.300.000	0	0	3.300.000	1.100.000	790.000	810.000	600.000	3.100.000	3.100.000	3.100.000
Canalizarea si tratarea apelor reziduale	401	74.02.06	0	0	0	0	0	0	0	0	0	0	0
Alte servicii in domeniul protectiei mediului	402	74.02.50	0	0	0	0	0	0	0	0	0	0	0
Partea a V-a ACTIUNI ECONOMICE	403	79.02	60.000	0	0	60.000	0	20.000	40.000	0	0	0	0
Transporturi	404	84.02	60.000	0	0	60.000	0	20.000	40.000	0	0	0	0
CHELTUIELI CURENTE	405	01	60.000	0	0	60.000	0	20.000	40.000	0	0	0	0
TITLUL II BUNURI SI SERVICII	406	20	60.000	0	0	60.000	0	20.000	40.000	0	0	0	0
Bunuri si servicii	407	20.01	60.000	0	0	60.000	0	20.000	40.000	0	0	0	0
Materiale si prestari de servicii cu caracter functional	408	20.01.09	60.000	0	0	60.000	0	20.000	40.000	0	0	0	0
Din total capitol													
Transport rutier	409	84.02.03	60.000	0	0	60.000	0	20.000	40.000	0	0	0	0
Drumuri si poduri	410	84.02.03.01	0	0	0	0	0	0	0	0	0	0	0
Strazi	411	84.02.03.03	60.000	0	0	60.000	0	20.000	40.000	0	0	0	0
Partea a VII-a REZERVE, EXCEDENT/DEFICIT	412	96.02	0	0	0	0	0	0	0	0	0	0	0
REZERVE	413	97.02	0	0	0	0	0	0	0	0	0	0	0
EXCEDENT	414	98.02	0	0	0	0	0	0	0	0	0	0	0
Excedent sectiunea de functionare	415	98.02.96	0	0	0	0	0	0	0	0	0	0	0
DEFICIT	416	99.02	80.000	0	0	80.000	10.000	70.000	0	0	0	0	0
Deficit sectiunea de functionare	417	99.02.96	80.000	0	0	80.000	10.000	70.000	0	0	0	0	0

**obiectivelor de investiții pe anul 2024 cu finanțare integrală și parțială de la buget
rectificat la data de 23 septembrie 2024**

Hotărârea nr.

DENUMIREA INDICATORILOR	Cod rand	Cod indicator	Program aprobat	Din care credite bugetare destinate stingerii platilor restante	Influenta	Program rectificat	Program trimestrial				Estimari				
							Trim I	Trim II	Trim III	Trim IV	2025	2026	2027		
SECTIUNEA DEZVOLTARE															
SECTIUNEA DEZVOLTARE	1		27.057.070	0	27.057.070	17.070.221	4.979.798	3.946.411	1.060.640	1.500.000	1.500.000	1.000.000	1.500.000	1.000.000	0
TOTAL VENITURI	2	00.01	27.057.070	0	27.057.070	17.070.221	4.979.798	3.946.411	1.060.640	1.500.000	1.500.000	1.000.000	1.500.000	1.000.000	0
VENITURI PROPRII	3	49.90	15.611	0	15.611	2.311	10.990	2.310	0	0	0	0	0	0	0
I. VENITURI CURENTE	4	00.02	773.066	0	773.066	150.000	568.290	-5.864	60.640	1.500.000	1.500.000	1.000.000	1.500.000	1.000.000	0
C. VENITURI NEFISCALE	5	00.12	773.066	0	773.066	150.000	568.290	-5.864	60.640	1.500.000	1.500.000	1.000.000	1.500.000	1.000.000	0
C2. VANZARI DE BUNURI SI SERVICII	6	00.14	773.066	0	773.066	150.000	568.290	-5.864	60.640	1.500.000	1.500.000	1.000.000	1.500.000	1.000.000	0
Transferiri voluntare, altele decat subventiile	7	37.02	773.066	0	773.066	150.000	568.290	-5.864	60.640	1.500.000	1.500.000	1.000.000	1.500.000	1.000.000	0
Varsaminte din sectiunea de functionare	8	37.02.04	773.066	0	773.066	150.000	568.290	-5.864	60.640	1.500.000	1.500.000	1.000.000	1.500.000	1.000.000	0
II. VENITURI DIN CAPITAL	9	00.15	15.611	0	15.611	2.311	10.990	2.310	0	0	0	0	0	0	0
Venituri din valorificarea unor bunuri	10	39.02	15.611	0	15.611	2.311	10.990	2.310	0	0	0	0	0	0	0
Venituri din vanzarea unor bunuri apartinand domeniului privat al statului sau al unitatilor administrativ-teritoriale	11	39.02.07	15.611	0	15.611	2.311	10.990	2.310	0	0	0	0	0	0	0
IV. SUBVENTII	12	00.17	25.555.714	0	25.555.714	16.917.910	3.687.839	3.949.965	1.000.000	0	0	0	0	0	0
SUBVENTII DE LA ALTE NIVELE ALE ADMINISTRATIEI PUBLICE	13	00.18	25.555.714	0	25.555.714	16.917.910	3.687.839	3.949.965	1.000.000	0	0	0	0	0	0
Subventii de la bugetul de stat	14	42.02	15.133.895	0	15.133.895	14.917.910	0	215.985	0	0	0	0	0	0	0
B. Curente	15		15.133.895	0	15.133.895	14.917.910	0	215.985	0	0	0	0	0	0	0
Subventii de la bugetul de stat catre bugetele locale pentru Programul national de investitii „Anghel Saligny”	16	42.02.87	6.070.183	0	6.070.183	6.070.183	0	0	0	0	0	0	0	0	0
Alocari de sume din PNRR aferente componentei imprumuturi	17	42.02.89	9.063.712	0	9.063.712	8.847.727	0	215.985	0	0	0	0	0	0	0
Fonduri din imprumut rambursabil	18	42.02.89.01	7.616.565	0	7.616.565	7.435.065	0	181.500	0	0	0	0	0	0	0
Sume aferente TVA	19	42.02.89.03	1.447.147	0	1.447.147	1.412.662	0	34.485	0	0	0	0	0	0	0
Subventii de la alte administratii	20	43.02	10.421.819	0	10.421.819	2.000.000	3.687.839	3.733.980	1.000.000	0	0	0	0	0	0
Sume alocate din sumele obtinute in urma scoaterii la licitatie a certificatelor de emisii de gaze cu efect de sera pentru finantarea proiectelor de investitii	21	43.02.44	7.818.278	0	7.818.278	2.000.000	3.687.839	2.130.439	0	0	0	0	0	0	0

DENUMIREA INDICATORILOR	Cod rand	Cod indicator	Program aprobat	Din care credite bugetare destinate stingerii platilor restante	Influente	Program rectificat	Program trimestrial				Estiman		
							Trim I	Trim II	Trim III	Trim IV	2025	2026	2027
Sume aferente investitiilor din Fondul pentru modernizare	22	43.02.47	2.603.541		0	2.603.541	0	0	1.603.541	1.000.000	0	0	0
Sume primite de la UE/alti donatori in contul platilor efectuate si prefinantari aferente cadrului financiar 2014-2020	23	48.02	712.679		0	712.679	0	712.679	0	0	0	0	0
Fondul European Agricol de Dezvoltare (FEADR)	24	48.02.04	712.679		0	712.679	0	712.679	0	0	0	0	0
Sume primite in contul platilor efectuate in anul curent	25	48.02.04.01	712.679		0	712.679	0	712.679	0	0	0	0	0
TOTAL CHELTUIELI	26		33.792.756	0	0	33.792.756	20.203.795	7.157.410	5.370.911	1.060.640	1.500.000	1.500.000	1.000.000
CHELTUIELI CURENTE	27	01	9.063.712	0	0	9.063.712	8.847.727	0	215.985	0	0	0	0
TITLUL XIII PROIECTE CU FINANTARE DIN SUMELE AFERENTE COMPONENTEI DE IMPRUMUT A PNRR	28	61	9.063.712	0	0	9.063.712	8.847.727	0	215.985	0	0	0	0
Fonduri din imprumut rambursabil	29	61.01	7.616.565	0	0	7.616.565	7.435.065	0	181.500	0	0	0	0
Sume aferente TVA	30	61.03	1.447.147	0	0	1.447.147	1.412.662	0	34.485	0	0	0	0
CHELTUIELI DE CAPITAL	31	70	24.729.044	0	0	24.729.044	11.356.068	7.157.410	5.154.926	1.060.640	1.500.000	1.500.000	1.000.000
TITLUL XV ACTIVE NEFINANCIARE	32	71	24.729.044	0	0	24.729.044	11.356.068	7.157.410	5.154.926	1.060.640	1.500.000	1.500.000	1.000.000
Active fixe	33	71.01	24.729.044	0	0	24.729.044	11.356.068	7.157.410	5.154.926	1.060.640	1.500.000	1.500.000	1.000.000
Constructii	34	71.01.01	17.037.981	0	0	17.037.981	7.392.340	5.852.676	3.732.325	60.640	0	0	0
Masini, echipamente si mijloace de transport	35	71.01.02	2.449.372	0	0	2.449.372	10.000	720.179	719.193	1.000.000	0	0	0
Mobilier, aparatura birou si alte active corporale	36	71.01.03	27.600	0	0	27.600	27.600	0	0	0	0	0	0
Alte active fixe	37	71.01.30	5.214.091	0	0	5.214.091	3.926.128	584.555	703.408	0	0	0	0
Partea I-a SERVICIIL PUBLICE GENERALE	38	50.02	8.135.226	0	0	8.135.226	2.206.551	1.940.134	2.988.541	1.000.000	0	0	0
Autoritati publice si actiuni externe	39	51.02	8.135.226	0	0	8.135.226	2.206.551	1.940.134	2.988.541	1.000.000	0	0	0
CHELTUIELI CURENTE	40	01	0	0	0	0	0	0	0	0	0	0	0
CHELTUIELI DE CAPITAL	41	70	8.135.226	0	0	8.135.226	2.206.551	1.940.134	2.988.541	1.000.000	0	0	0
TITLUL XV ACTIVE NEFINANCIARE	42	71	8.135.226	0	0	8.135.226	2.206.551	1.940.134	2.988.541	1.000.000	0	0	0
Active fixe	43	71.01	8.135.226	0	0	8.135.226	2.206.551	1.940.134	2.988.541	1.000.000	0	0	0
Constructii	44	71.01.01	5.456.119	0	0	5.456.119	2.000.000	1.709.179	1.746.940	0	0	0	0
Masini, echipamente si mijloace de transport	45	71.01.02	1.726.693	0	0	1.726.693	0	7.500	719.193	1.000.000	0	0	0
Alte active fixe	46	71.01.30	952.414	0	0	952.414	206.551	223.455	522.408	0	0	0	0
Din total capital													
Autoritati executive si legislative	47	51.02.01	8.135.226	0	0	8.135.226	2.206.551	1.940.134	2.988.541	1.000.000	0	0	0
Autoritati executive	48	51.02.01.03	8.135.226	0	0	8.135.226	2.206.551	1.940.134	2.988.541	1.000.000	0	0	0
Partea a II-a CHELTUIELI SOCIAL-CULTURALE	49	64.02	11.881.581	0	0	11.881.581	11.404.596	210.000	266.985	0	0	0	0
Invatamant	50	65.02	10.073.714	0	0	10.073.714	9.662.179	210.000	201.535	0	0	0	0
CHELTUIELI CURENTE	51	01	7.526.495	0	0	7.526.495	7.375.960	0	150.535	0	0	0	0

DENUMIREA INDICATORILOR	Cod rand	Cod indicator	Program aprobat	Din care credite bugetare destinate stingerii platilor restante	Influente	Program rectificat	Program trimestrial				Estimari		
							Trim I	Trim II	Trim III	Trim IV	2025	2026	2027
TITLUL XIII PROIECTE CU FINANTARE DIN SUMELE AFERENTE COMPONENTEI DE IMPRUMUT A PNRR	52	61	7.526.495	0	0	7.526.495	7.375.960	0	150.535	0	0	0	
Fonduri din imprumut rambursabil	53	61.01	6.324.786	0	0	6.324.786	6.198.286	0	126.500	0	x	x	
Sume aferente TVA	54	61.03	1.201.709	0	0	1.201.709	1.177.674	0	24.035	0	x	x	
CHELTUIELI DE CAPITAL	55	70	2.547.219	0	0	2.547.219	2.286.219	210.000	51.000	0	0	0	
TITLUL XV ACTIVE NEFINANCIARE	56	71	2.547.219	0	0	2.547.219	2.286.219	210.000	51.000	0	0	0	
Active fixe	57	71.01	2.547.219	0	0	2.547.219	2.286.219	210.000	51.000	0	x	x	
Constructii	58	71.01.01	1.439.319	0	0	1.439.319	1.229.319	210.000	0	0	x	x	
Masini, echipamente si mijloace de transport	59	71.01.02	10.000	0	0	10.000	10.000	0	0	0	x	x	
Mobilier, aparatura birou si alte active corporale	60	71.01.03	27.600	0	0	27.600	27.600	0	0	0	x	x	
Alte active fixe	61	71.01.30	1.070.300	0	0	1.070.300	1.019.300	0	51.000	0	x	x	
Din total capital													
Invatamant prescolar si primar	62	65.02.03	68.000	0	0	68.000	8.000	60.000	0	0	0	0	
Invatamant prescolar	63	65.02.03.01	68.000	0	0	68.000	8.000	60.000	0	0	0	0	
Invatamant primar	64	65.02.03.02	0	0	0	0	0	0	0	0	0	0	
Invatamant secundar	65	65.02.04	10.005.714	0	0	10.005.714	9.654.179	150.000	201.535	0	0	0	
Invatamant secundar inferior	66	65.02.04.01	8.179.254	0	0	8.179.254	7.827.719	150.000	201.535	0	0	0	
Invatamant secundar superior	67	65.02.04.02	1.826.460	0	0	1.826.460	1.826.460	0	0	0	0	0	
Invatamant profesional	68	65.02.04.03	0	0	0	0	0	0	0	0	0	0	
Alte cheltuieli in domeniul invatamantului	69	65.02.50	0	0	0	0	0	0	0	0	0	0	
Cultura, recreere si religie	70	67.02	1.807.867	0	0	1.807.867	1.742.417	0	65.450	0	0	0	
CHELTUIELI CURENTE	71	01	1.537.217	0	0	1.537.217	1.471.767	0	65.450	0	0	0	
TITLUL XIII PROIECTE CU FINANTARE DIN SUMELE AFERENTE COMPONENTEI DE IMPRUMUT A PNRR	72	61	1.537.217	0	0	1.537.217	1.471.767	0	65.450	0	0	0	
Fonduri din imprumut rambursabil	73	61.01	1.291.779	0	0	1.291.779	1.236.779	0	55.000	0	x	x	
Sume aferente TVA	74	61.03	245.438	0	0	245.438	234.988	0	10.450	0	x	x	
CHELTUIELI DE CAPITAL	75	70	270.650	0	0	270.650	270.650	0	0	0	0	0	
TITLUL XV ACTIVE NEFINANCIARE	76	71	270.650	0	0	270.650	270.650	0	0	0	0	0	
Active fixe	77	71.01	270.650	0	0	270.650	270.650	0	0	0	x	x	
Alte active fixe	78	71.01.30	270.650	0	0	270.650	270.650	0	0	0	x	x	
Din total capital													
Servicii culturale	79	67.02.03	1.807.867	0	0	1.807.867	1.742.417	0	65.450	0	0	0	
Biblioteci publice comunale, orasenesi, municipale	80	67.02.03.02	0	0	0	0	0	0	0	0	0	0	
Camine culturale	81	67.02.03.07	1.807.867	0	0	1.807.867	1.742.417	0	65.450	0	0	0	

DENUMIREA INDICATORILOR	Cod rand	Cod indicator	Program aprobat	Din care credite bugetare destinate stingerii platilor restante	Influente	Program rectificat	Program trimestral				Estiman				
							Trim I	Trim II	Trim III	Trim IV	2025	2026	2027		
Servicii recreative si sportive	82	67.02.05	0	0	0	0	0	0	0	0	0	0	0	0	0
Sport	83	67.02.05.01	0	0	0	0	0	0	0	0	0	0	0	0	0
Tineret	84	67.02.05.02	0	0	0	0	0	0	0	0	0	0	0	0	0
Intretinere gradini publice, parcuri, zone verzi, baze sportive si de agrement	85	67.02.05.03	0	0	0	0	0	0	0	0	0	0	0	0	0
Servicii religioase	86	67.02.06	0	0	0	0	0	0	0	0	0	0	0	0	0
Alte servicii în domeniile culturii, recreerii si religiei	87	67.02.50	0	0	0	0	0	0	0	0	0	0	0	0	0
Partea a IV-a SERVICII SI DEZVOLTARE PUBLICA, LOCUINTE, MEDIU SI APE	88	69.02	4.106.609	0	0	4.106.609	443.965	3.032.439	630.205	0	0	0	0	0	0
Locuinte, servicii si dezvoltare publica	89	70.02	4.106.609	0	0	4.106.609	443.965	3.032.439	630.205	0	0	0	0	0	0
CHELTUIELI CURENTE	90	01	0	0	0	0	0	0	0	0	0	0	0	0	0
CHELTUIELI DE CAPITAL	91	70	4.106.609	0	0	4.106.609	443.965	3.032.439	630.205	0	0	0	0	0	0
TITLUL XV ACTIVE NEFINANCIARE	92	71	4.106.609	0	0	4.106.609	443.965	3.032.439	630.205	0	0	0	0	0	0
Active fixe	93	71.01	4.106.609	0	0	4.106.609	443.965	3.032.439	630.205	0	0	0	0	0	0
Constructii	94	71.01.01	2.498.865	0	0	2.498.865	0	1.998.660	500.205	0	0	0	0	0	0
Masini, echipamente si mijloace de transport	95	71.01.02	712.679	0	0	712.679	0	712.679	0	0	0	0	0	0	0
Alte active fixe	96	71.01.30	895.065	0	0	895.065	443.965	321.100	130.000	0	0	0	0	0	0
Din total capital															
Alimentare cu apa si amenajari hidrotehnice	97	70.02.05	107.270	0	0	107.270	57.270	0	50.000	0	0	0	0	0	0
Alimentare cu apa	98	70.02.05.01	107.270	0	0	107.270	57.270	0	50.000	0	0	0	0	0	0
Amenajari hidrotehnice	99	70.02.05.02	0	0	0	0	0	0	0	0	0	0	0	0	0
Iluminat public si electricari rurale	100	70.02.06	2.503.005	0	0	2.503.005	184.345	2.298.660	20.000	0	0	0	0	0	0
Alimentare cu gaze naturale in localitati	101	70.02.07	161.400	0	0	161.400	101.400	0	60.000	0	0	0	0	0	0
Alte servicii in domeniul locuintei, serviciilor si dezvoltarii comunale	102	70.02.50	1.334.934	0	0	1.334.934	100.950	733.779	500.205	0	0	0	0	0	0
Partea a V-a ACTIUNI ECONOMICE	103	79.02	9.669.340	0	0	9.669.340	6.148.683	1.974.837	1.485.180	60.640	1.500.000	1.500.000	1.500.000	1.000.000	1.000.000
Transporturi	104	84.02	9.669.340	0	0	9.669.340	6.148.683	1.974.837	1.485.180	60.640	1.500.000	1.500.000	1.500.000	1.000.000	1.000.000
CHELTUIELI CURENTE	105	01	0	0	0	0	0	0	0	0	0	0	0	0	0
CHELTUIELI DE CAPITAL	106	70	9.669.340	0	0	9.669.340	6.148.683	1.974.837	1.485.180	60.640	1.500.000	1.500.000	1.500.000	1.000.000	1.000.000
TITLUL XV ACTIVE NEFINANCIARE	107	71	9.669.340	0	0	9.669.340	6.148.683	1.974.837	1.485.180	60.640	1.500.000	1.500.000	1.500.000	1.000.000	1.000.000
Active fixe	108	71.01	9.669.340	0	0	9.669.340	6.148.683	1.974.837	1.485.180	60.640	1.500.000	1.500.000	1.500.000	1.000.000	1.000.000
Constructii	109	71.01.01	7.643.678	0	0	7.643.678	4.163.021	1.934.837	1.485.180	60.640	1.500.000	1.500.000	1.500.000	1.000.000	1.000.000
Alte active fixe	110	71.01.30	2.025.662	0	0	2.025.662	1.985.662	40.000	0	0	0	0	0	0	0
Din total capital															
Transport rutier	111	84.02.03	9.669.340	0	0	9.669.340	6.148.683	1.974.837	1.485.180	60.640	1.500.000	1.500.000	1.500.000	1.000.000	1.000.000

DENUMIREA INDICATORILOR	Cod rand	Cod indicator	Program aprobat	Din care credite bugetare destinate stingerii platilor restante	Influenta	Program rectificat	Program trimestrial				Estimari			
							Trim I	Trim II	Trim III	Trim IV	2025	2026	2027	
Drumuri si poduri	112	84.02.03.01	0	0	0	0	0	0	0	0	0	0	0	0
Strazi	113	84.02.03.03	9.669.340	0	0	9.669.340	6.148.683	1.974.837	1.485.180	60.640	1.500.000	1.500.000	1.000.000	0
Partea a VII-a REZERVE, EXCEDENT/DEFICIT	114	96.02	0	0	0	0	0	0	0	0	0	0	0	0
REZERVE	115	97.02	0	0	0	0	0	0	0	0	0	0	0	0
EXCEDENT	116	98.02	0	0	0	0	0	0	0	0	0	0	0	0
Excedent sectiunea de dezvoltare	117	98.02.97	0	0	0	0	0	0	0	0	0	0	0	0
DEFICIT	118	99.02	6.735.686	0	0	6.735.686	3.133.574	2.177.612	1.424.500	0	0	0	0	0
Deficit sectiunea de dezvoltare	119	99.02.97	6.735.686	0	0	6.735.686	3.133.574	2.177.612	1.424.500	0	0	0	0	0

Contabil

FLORESCU MIHAELA

PRIMAR,
TELEHOI CRISTIAN