



ROMÂNIA
COMUNA COBADIN
JUDEȚUL CONSTANȚA



Sediul Primăriei: Str. Primăverii, Nr. 2, Cod poștal 907065
Email: primaria@primariacobadin.ro
Telefon/Fax: (0241) 855129

HOTĂRÂREA NR. 50/23.10.2024
privind aprobarea rectificării nr. 6 a bugetului de venituri și cheltuieli al Comunei Cobadin,
jud. Constanța, aferent anului 2024

Consiliul Local al Comunei Cobadin, jud. Constanța, întrunit în ședința EXTRAORDINARĂ – convocată DE ÎNDATĂ în data de 23.10.2024,

Având în vedere:

- ✓ Proiectul de Hotărâre privind aprobarea rectificării nr. 6 a bugetului de venituri și cheltuieli al Comunei Cobadin, jud. Constanța, pentru anul 2024, înregistrat sub nr. 48/18.10.2024; Referatul de aprobare întocmit de către inițiatorul prezentului Proiect de hotărâre; raportul compartimentului de resort din cadrul aparatului de specialitate al primarului, înregistrat la Primăria Comunei Cobadin, jud. Constanța sub nr. 15552/18.10.2024; avizele consultative ale comisiilor de specialitate nr. 1 și nr. 2 ale Consiliului Local al Comunei Cobadin; avizul de legalitate al Secretarului Comunei Cobadin, jud. Constanța aferent Proiectului de hotărâre;
- ✓ În conformitate cu prevederile Legii nr. 500/2002 privind finanțele publice, republicată, cu modificările și completările ulterioare; art. 1, alin. (2), lit. a), lit. b), art. 19, alin. (2), art. 20, alin. (1), lit. c) din Legea nr. 273/2006, privind finanțele publice locale, republicată, cu modificările și completările ulterioare; art. 138, alin. (4) și (5) din Constituția României, republicată; Legii nr. 82/1991 legea contabilității, republicată, cu modificările și completările ulterioare; Legii nr. 421/2023 a bugetului de stat pe anul 2024, republicată, cu modificările și completările ulterioare; HCL Cobadin nr. 03/12.02.2024 privind aprobarea bugetului initial de venituri și cheltuieli al comunei Cobadin, jud. Constanța, aferent anului 2024; art. 88, art. 129, alin. (2), lit. b), alin. (4), lit. a) din OUG nr. 57/2019 privind Codul Administrativ, republicată, cu modificările și completările ulterioare; Legii nr. 500/2002 privind finanțele publice, republicată, cu modificările și completările ulterioare; art. 138, alin. (4) și (5) din Constituția României, republicată; Legii nr. 82/1991, legea contabilității, republicată, cu modificările și completările ulterioare;
- ✓ Ținând seama de prevederile art. 7, alin. (2) din Noul Cod Civil; art. 120-121 din Constituția României, republicată; art. 36, coroborat cu dispozițiile art. 43, alin. (4), art. 80-83 din Legea nr. 24/2000 privind normele de tehnică legislativă pentru elaborarea actelor normative, republicată, cu modificările și completările ulterioare;
- ✓ Luând în considerare dispozițiile Legii nr.199/17.11.1997 pentru ratificarea Cartei Europene a autonomiei locale, adoptată la Strasbourg la 15 octombrie 1985;

În conformitate cu dispozițiile art. 5, art. 75, art. 84, art. 87, art. 88, art. 95, alin. (2), art. 96, art. 98, art. 129, art. 133, alin. (2), lit. a), art. 134, alin. (4), art. 139, art. 140, alin. (1), art. 196, alin. (1), lit. a), art. 198, alin. (1-2), art. 199, alin. (1-2), art. 240, alin. (1-2), art. 243, alin. (1), lit. a), din OUG nr. 57/2019 privind Codul Administrativ, republicată, cu modificările și completările ulterioare,

HOTĂRĂȘTE:

Art.1. Se aprobă rectificarea nr. 6 a bugetului de venituri și cheltuieli al Comunei Cobadin, jud. Constanța, aferent anului 2024, conform Anexei nr. 1 care face parte integrantă din prezenta hotărâre.

Art.2. Se aprobă modificarea Listei obiectivelor de investiții pe anul 2024 cu finanțare parțială sau integrală de la bugetul local, conform Anexei nr. 2 care face parte integrantă din prezenta hotărâre.

Art.3. Prezenta hotărâre va fi dusă la îndeplinire de către Primarul Comunei Cobadin, prin Compartimentul Buget-Finanțe din cadrul aparatului de specialitate al Primarului Comunei Cobadin, jud. Constanța.



Art.4. Prezenta hotărâre se comunică, în mod obligatoriu, prin intermediul Secretarului General al Comunei, în termenul prevăzut de lege – Primarului Comunei Cobadin, jud. Constanța, Compartimentului Buget-Finanțe din cadrul aparatului de specialitate al Primarului, Instituției Prefectului – Județul Constanța și se aduce la cunoștință publică (pentru hotărârile cu caracter normativ), prin publicarea pe pagina de internet la adresa: www.primariacobadin.ro.

Prezenta Hotărâre a fost adoptată cu un număr de **15 voturi "pentru"**, **0 voturi "împotriva"** și **0 voturi "abținere"**, din numărul de **15 consilieri locali prezenți la ședință**, din numărul de **15 consilieri locali aleși**.



Contrasemnează
SECRETAR GENERAL COMUNĂ
Jr. TRĂILA-GARBACEA GORINA-ALINA

ROMÂNIA
COMUNA COBADIN
JUDEȚUL CONSTANȚA



Sediul Primăriei: Str. Primăverii, Nr. 2, Cod poștal 907065

Email: primaria@primariacobadin.ro

Telefon/Fax: (0241) 855129

HOTĂRĂREA NR. 49/23.10.2024

privind aprobarea validării Dispoziției emisă de Primarul Comunei Cobadin, jud. Constanța înregistrată sub nr. 453/23.09.2024 privind rectificarea nr. 5 a bugetului de venituri și cheltuieli al Comunei Cobadin, jud. Constanța, pentru anul 2024

Consiliul Local al Comunei Cobadin, jud. Constanța, întrunit în ședința EXTRAORDINARĂ – convocată DE ÎNDATĂ în data de 23.10.2024,

Având în vedere:

✓ Proiectul de Hotărâre privind aprobarea validării Dispoziției emisă de Primarul Comunei Cobadin, jud. Constanța înregistrată sub nr. 453/23.09.2024 privind rectificarea nr. 5 a bugetului de venituri și cheltuieli al Comunei Cobadin, jud. Constanța, pentru anul 2024, înregistrat sub nr. 49/18.10.2024; Referatul de aprobare întocmit de către inițiatorul prezentului Proiect de hotărâre; raportul compartimentului de resort din cadrul aparatului de specialitate al primarului, înregistrat la Primăria Comunei Cobadin, jud. Constanța sub nr. 15548/18.10.2024; avizele consultative ale comisiilor de specialitate nr. 1 și nr. 2 ale Consiliului Local al Comunei Cobadin; avizul de legalitate al Secretarului Comunei Cobadin, jud. Constanța aferent Proiectului de hotărâre;

✓ În conformitate cu prevederile Legii nr. 500/2002 privind finanțele publice, republicată, cu modificările și completările ulterioare; art. 1, alin. (2), lit. a), lit. b), art. 19, alin. (2), art. 20, alin. (1), lit. c) din Legea nr. 273/2006, privind finanțele publice locale, republicată, cu modificările și completările ulterioare; art. 138, alin. (4) și (5) din Constituția României, republicată; Legii nr. 82/1991 legea contabilității, republicată, cu modificările și completările ulterioare; Legii nr. 421/2023 a bugetului de stat pe anul 2024, republicată, cu modificările și completările ulterioare; HCL Cobadin nr. 03/12.02.2024 privind aprobarea bugetului initial de venituri și cheltuieli al comunei Cobadin, jud. Constanța, aferent anului 2024; art. 88, art. 129, alin. (2), lit. b), alin. (4), lit. a) din OUG nr. 57/2019 privind Codul Administrativ, republicată, cu modificările și completările ulterioare; Legii nr. 500/2002 privind finanțele publice, republicată, cu modificările și completările ulterioare; art. 138, alin. (4) și (5) din Constituția României, republicată; Legii nr. 82/1991, legea contabilității, republicată, cu modificările și completările ulterioare;

✓ Ținând seama de prevederile art. 7, alin. (2) din Noul Cod Civil; art. 120-121 din Constituția României, republicată; art. 36, coroborat cu dispozițiile art. 43, alin. (4), art. 80-83 din Legea nr. 24/2000 privind normele de tehnică legislativă pentru elaborarea actelor normative, republicată, cu modificările și completările ulterioare;

✓ Luând în considerare dispozițiile Legii nr.199/17.11.1997 pentru ratificarea Cartei Europene a autonomiei locale, adoptată la Strasbourg la 15 octombrie 1985;

În conformitate cu dispozițiile art. 5, art. 75, art. 84, art. 87, art. 88, art. 95, alin. (2), art. 96, art. 98, art. 129, art. 133, alin. (2), lit. a), art. 134, alin. (4), art. 139, art. 140, alin. (1), art. 196, alin. (1), lit. a), art. 198, alin. (1-2), art. 199, alin. (1-2), art. 240, alin. (1-2), art. 243, alin. (1), lit. a), din OUG nr. 57/2019 privind Codul Administrativ, republicată, cu modificările și completările ulterioare,

HOTĂRĂȘTE:

Art.1. Se aprobă validarea Dispoziției emisă de Primarul Comunei Cobadin, jud. Constanța înregistrată sub nr. 453/23.09.2024 privind rectificarea nr. 5 a bugetului de venituri și cheltuieli al Comunei Cobadin, jud. Constanța, pentru anul 2024, parte integrantă din prezenta hotărâre.

Art.2. Prezenta hotărâre va fi dusă la îndeplinire de către Primarul Comunei Cobadin, prin Compartimentul Buget-Finanțe din cadrul aparatului de specialitate al Primarului Comunei Cobadin, jud. Constanța.

Art.3. . Prezenta hotărâre se comunică, în mod obligatoriu, prin intermediul Secretarului General al Comunei, în termenul prevăzut de lege – Primarului Comunei Cobadin, jud. Constanța, Compartimentului Buget-Finanțe din cadrul aparatului de specialitate al Primarului, Instituției Prefectului – Județul Constanța și se aduce la cunoștință publică (pentru hotărârile cu caracter normativ), prin publicarea pe pagina de internet la adresa: www.primariacobadin.ro.

Prezenta Hotărâre a fost adoptată cu un număr de **15 voturi "pentru"**, **0 voturi "împotriva"** și **0 voturi "abținere"**, din numărul de **15 consilieri locali prezenți la ședință**, din numărul de **15 consilieri locali aleși**.

Președinte de ședință
COSTEA FLORIN

Contrasemnează
SECRETAR GENERAL COMUNA
Jr. TRĂILĂ-GĂRBACEA CORINA-ALINA

**obiectivelor de investiții pe anul 2024 cu finanțare integrală și parțială de la buget
rectificat la data de 23 octombrie 2024**

Hotărârea nr.

DENUMIREA INDICATORILOR	Cod rand	Cod indicator	Program aprobat	Din care credite bugetare destinate stingherii platilor restante	Influenta	Program rectificat	Program trimestrial				Estimari			
							Trim I	Trim II	Trim III	Trim IV	2025	2026	2027	
SECTIUNEA DE FUNCTIONARE + SECTIUNEA DE DEZVOLTARE														
TOTAL VENITURI	1	00.01	46.341.845		1.163.192	47.505.037	22.189.906	10.021.268	8.605.506	6.688.357	19.392.580	19.434.940	18.974.300	
VENITURI PROPRII	2	49.90	15.378.252		42.620	15.420.872	4.213.856	4.507.830	3.683.391	3.015.795	12.186.500	12.176.500	11.668.500	
I. VENITURI CURENTE	3	00.02	19.279.641		408.000	19.687.641	5.199.835	5.533.510	4.578.781	4.375.515	18.628.980	18.671.340	18.210.700	
A. VENITURI FISCALE	4	00.03	17.374.200		306.000	17.680.200	4.675.480	5.113.875	3.864.525	4.026.320	16.523.480	16.695.040	16.344.400	
A1. IMPOZIT PE VENIT, PROFIT SI CASTIGURI DIN CAPITAL	5	00.04	9.855.600		0	9.855.600	2.655.500	2.775.500	2.319.100	2.105.500	5.926.000	6.080.000	6.204.000	
A12. IMPOZIT PE VENIT, PROFIT, SI CASTIGURI DIN CAPITAL DE LA PERSOANE FISICE	6	00.06	9.855.600		0	9.855.600	2.655.500	2.775.500	2.319.100	2.105.500	5.926.000	6.080.000	6.204.000	
Impozit pe venit	7	03.02	153.600		0	153.600	30.000	50.000	43.600	30.000	150.000	150.000	130.000	
Impozitul pe veniturile din transferul proprietatilor imobiliare din patrimoniul personal	8	03.02.18	153.600		0	153.600	30.000	50.000	43.600	30.000	150.000	150.000	130.000	
Cote si sume defalcate din impozitul pe venit	9	04.02	9.702.000		0	9.702.000	2.625.500	2.725.500	2.275.500	2.075.500	5.776.000	5.930.000	6.074.000	
Cote defalcate din impozitul pe venit	10	04.02.01	2.669.000		0	2.669.000	767.250	667.250	667.250	567.250	2.669.000	2.669.000	2.669.000	
Sume alocate din cotele defalcate din impozitul pe venit pentru echilibrarea bugetelor locale	11	04.02.04	6.433.000		0	6.433.000	1.708.250	1.608.250	1.608.250	1.508.250	3.107.000	3.261.000	3.405.000	
Sume repartizate din Fondul la dispozitia Consiliului Judetean	12	04.02.05	600.000		0	600.000	150.000	450.000	0	0	0	0	0	
A3. IMPOZITE SI TAXE PE PROPRIETATE	13	00.09	2.435.300		-116.000	2.319.300	648.060	899.255	437.105	334.880	2.655.000	2.620.200	2.348.200	
Impozite si taxe pe proprietate	14	07.02	2.435.300		-116.000	2.319.300	648.060	899.255	437.105	334.880	2.655.000	2.620.200	2.348.200	
Impozit pe cladiri	15	07.02.01	995.100		0	995.100	201.295	335.000	223.800	235.005	1.100.000	1.100.000	988.200	
Impozit pe cladiri de la persoane fizice	16	07.02.01.01	224.800		0	224.800	56.295	60.000	75.300	33.205	300.000	300.000	238.200	
Impozit si taxa pe cladiri de la persoane juridice	17	07.02.01.02	770.300		0	770.300	145.000	275.000	148.500	201.800	800.000	800.000	750.000	
Impozit pe terenuri	18	07.02.02	1.390.700		-116.000	1.274.700	434.390	551.880	200.930	87.500	1.465.000	1.430.200	1.270.000	
Impozit pe terenuri de la persoane fizice	19	07.02.02.01	227.200		0	227.200	62.000	82.770	42.430	40.000	315.000	315.000	300.000	
Impozit si taxa pe teren de la persoane juridice	20	07.02.02.02	134.000		0	134.000	35.500	68.500	15.000	15.000	150.000	165.200	120.000	
Impozit pe terenul din extravilan	21	07.02.02.03	1.029.500		-116.000	913.500	336.890	400.610	143.500	32.500	1.000.000	950.000	850.000	
Taxe judiciare de timbru si alte taxe de timbru	22	07.02.03	49.500		0	49.500	12.375	12.375	12.375	12.375	90.000	90.000	90.000	

DENUMIREA INDICATORILOR	Cod rand	Cod indicator	Program aprobat	Din care credite bugetare destinate stingerii platilor restante	Influente	Program rectificat	Program trimestrial				Estimar		
							Trim I	Trim II	Trim III	Trim IV	2025	2026	2027
A4. IMPOZITE SI TAXE PE BUNURI SI SERVICII	23	00.10	4.996.800		408.000	5.404.800	1.351.540	1.401.220	1.083.950	1.568.090	7.792.480	7.844.840	7.692.200
Sume defalcate din TVA	24	11.02	3.917.000		408.000	4.325.000	988.290	1.036.670	897.700	1.402.340	6.442.480	6.494.840	6.542.200
Sume defalcate din taxa pe valoarea adaugata pentru finantarea cheltuielilor descentralizate la nivelul comunelor, oraselor, municipiilor, sectoarelor si Municipiului Bucuresti	25	11.02.02	3.735.000		408.000	4.143.000	988.290	975.990	837.020	1.341.700	3.791.480	3.833.840	3.873.200
Sume defalcate din taxa pe valoarea adaugata pentru drumuri	26	11.02.05	182.000		0	182.000	0	60.680	60.680	60.640	0	0	0
Sume defalcate din taxa pe valoarea adaugata pentru echilibrarea bugetelor locale	27	11.02.06	0		0	0	0	0	0	0	2.651.000	2.661.000	2.669.000
Alte impozite si taxe generale pe bunuri si servicii	28	12.02	7.300		0	7.300	0	7.300	0	0	0	0	0
Impozitul suplimentar din vanzarea terenurilor agricole situate in extravilan	29	12.02.18	7.300		0	7.300	0	7.300	0	0	0	0	0
Taxe pe utilizarea bunurilor, autorizarea utilizarii bunurilor sau pe desfasurarea de activitati	30	16.02	1.072.500		0	1.072.500	363.250	357.250	186.250	165.750	1.350.000	1.350.000	1.150.000
Taxa asupra mijloacelor de transport	31	16.02.02	917.500		0	917.500	304.500	318.500	157.500	137.000	1.150.000	1.150.000	950.000
Impozit pe mijloacele de transport detinute de persoane fizice	32	16.02.02.01	689.000		0	689.000	250.500	218.000	120.500	100.000	850.000	850.000	750.000
Impozit pe mijloacele de transport detinute de persoane juridice	33	16.02.02.02	228.500		0	228.500	54.000	100.500	37.000	37.000	300.000	300.000	200.000
Alte taxe pe utilizarea bunurilor, autorizarea utilizarii bunurilor sau pe desfasurarea de activitati	34	16.02.50	155.000		0	155.000	58.750	38.750	28.750	28.750	200.000	200.000	200.000
A6. ALTE IMPOZITE SI TAXE FISCALE	35	00.11	86.500		14.000	100.500	20.380	37.900	24.370	17.850	150.000	150.000	100.000
Alte impozite si taxe fiscale	36	18.02	86.500		14.000	100.500	20.380	37.900	24.370	17.850	150.000	150.000	100.000
Alte impozite si taxe	37	18.02.50	86.500		14.000	100.500	20.380	37.900	24.370	17.850	150.000	150.000	100.000
C. VENITURI NEFISCALE	38	00.12	1.905.441		102.000	2.007.441	545.825	452.535	803.956	205.125	2.105.500	1.976.300	1.866.300
C1. VENITURI DIN PROPRIETATE	39	00.13	337.000		0	337.000	125.000	84.250	85.000	42.750	400.000	350.000	350.000
Venituri din proprietate	40	30.02	337.000		0	337.000	125.000	84.250	85.000	42.750	400.000	350.000	350.000
Venituri din concesiuni si inchirieri	41	30.02.05	337.000		0	337.000	125.000	84.250	85.000	42.750	400.000	350.000	350.000
Alte venituri din concesiuni si inchirieri de catre institutiile publice	42	30.02.05.30	337.000		0	337.000	125.000	84.250	85.000	42.750	400.000	350.000	350.000
C2. VANZARI DE BUNURI SI SERVICII	43	00.14	1.568.441		102.000	1.670.441	420.825	368.285	718.956	162.375	1.705.500	1.626.300	1.516.300
Venituri din prestari de servicii si alte activitati	44	33.02	194.265		0	194.265	0	0	194.265	0	0	0	0
Venituri din recuperarea cheltuielilor de judecata, imputatii si despagubiri	45	33.02.28	144.865		0	144.865	0	0	144.865	0	0	0	0
Alte venituri din prestari de servicii si alte activitati	46	33.02.50	49.400		0	49.400	0	0	49.400	0	0	0	0
Venituri din taxe administrative, eliberari de permise	47	34.02	14.000		-14.000	0	0	0	0	0	28.000	25.000	25.000
Taxe extrajudiciare de timbru	48	34.02.02	14.000		-14.000	0	0	0	0	0	28.000	25.000	25.000
Amenzi, penalitati si confiscari	49	35.02	661.985		116.000	777.985	217.500	211.119	309.366	40.000	750.000	750.000	680.000
Venituri din amenzi si alte sanctiuni aplicate conform dispozitiilor legale	50	35.02.01	350.000		0	350.000	143.500	87.500	79.000	40.000	550.000	550.000	500.000

DENUMIREA INDICATORILOR	Cod rand	Cod indicator	Program aprobat	Din care credite platilor restante	Influente	Program rectificat	Program trimestrial				Estiman		
							Trim I	Trim II	Trim III	Trim IV	2025	2026	2027
Venituri din amenzi si alte sanctiuni aplicate de catre alte institutii de specialitate	51	35.02.01.02	350.000		0	350.000	143.500	87.500	79.000	40.000	550.000	550.000	500.000
Alte amenzi, penalitati si confiscari	52	35.02.50	311.985		116.000	427.985	74.000	123.619	230.366	0	200.000	200.000	180.000
Diverse venituri	53	36.02	698.191		0	698.191	181.855	124.266	125.625	266.445	927.500	851.300	811.300
Taxe speciale	54	36.02.06	685.891		0	685.891	178.530	121.191	122.300	263.870	875.500	800.000	780.000
Venituri din recuperarea cheltuielilor efectuate in cursul procesului de executare silita	55	36.02.14	1.300		0	1.300	325	325	325	325	2.000	1.300	1.300
Alte venituri	56	36.02.50	11.000		0	11.000	3.000	2.750	3.000	2.250	50.000	50.000	30.000
Transferuri voluntare, altele decat subventiile	57	37.02	0		0	0	0	0	0	0	0	0	0
Varsaminte din sectiunea de functionare pentru finantarea sectiunii de dezvoltare a bugetului local (cu semnul minus)	58	37.02.03	-773.066		5.360	-767.706	-150.000	-568.290	5.864	-55.280	-1.500.000	-1.500.000	-1.000.000
Varsaminte din sectiunea de functionare	59	37.02.04	773.066		-5.360	767.706	150.000	568.290	-5.864	55.280	1.500.000	1.500.000	1.000.000
II. VENITURI DIN CAPITAL	60	00.15	15.611		42.620	58.231	2.311	10.990	2.310	42.620	0	0	0
Venituri din valorificarea unor bunuri	61	39.02	15.611		42.620	58.231	2.311	10.990	2.310	42.620	0	0	0
Venituri din vanzarea unor bunuri aparținând domeniului privat al statului sau al unitatilor administrativ-teritoriale	62	39.02.07	15.611		42.620	58.231	2.311	10.990	2.310	42.620	0	0	0
IV. SUBVENTII	63	00.17	26.333.914		177.724	26.511.638	16.987.760	3.764.089	4.024.415	1.735.374	763.600	763.600	763.600
SUBVENTII DE LA ALTE NIVELE ALE ADMINISTRATIEI PUBLICE	64	00.18	26.333.914		177.724	26.511.638	16.987.760	3.764.089	4.024.415	1.735.374	763.600	763.600	763.600
Subventii de la bugetul de stat	65	42.02	15.912.095		0	15.912.095	14.987.760	76.250	290.435	557.650	763.600	763.600	763.600
B. Curente	66		15.912.095		0	15.912.095	14.987.760	76.250	290.435	557.650	763.600	763.600	763.600
Subventii pentru acordarea ajutorului pentru incalzirea locuintei si a suplimentului pentru energie alocate pentru consumul de combustibili solizi si sau petrolieri	67	42.02.34	623.000		0	623.000	35.000	35.000	35.000	518.000	623.000	623.000	623.000
Subventii de la bugetul de stat pentru finantarea sanatatii	68	42.02.41	155.200		0	155.200	34.850	41.250	39.450	39.650	140.600	140.600	140.600
Subventii de la bugetul de stat catre bugetele locale pentru Programul national de investitii „Anghel Saligny”	69	42.02.87	6.070.183		0	6.070.183	6.070.183	0	0	0	0	0	0
Alocari de sume din PNRR aferente componentei imprumuturi	70	42.02.89	9.063.712		0	9.063.712	8.847.727	0	215.985	0	0	0	0
Fonduri din imprumut rambursabil	71	42.02.89.01	7.616.565		0	7.616.565	7.435.065	0	181.500	0	0	0	0
Sume aferente TVA	72	42.02.89.03	1.447.147		0	1.447.147	1.412.662	0	34.485	0	0	0	0
Subventii de la alte administratii	73	43.02	10.421.819		177.724	10.599.543	2.000.000	3.687.839	3.733.980	1.177.724	0	0	0
Sume alocate din bugetul AFIR, pentru sustinerea proiectelor din PNDR 2014 - 2020	74	43.02.31	0		177.724	177.724	0	0	0	177.724	0	0	0
Sume alocate din sumele obtinute in urma scoaterii la licitatie a certificatelor de emisii de gaze cu efect de sera pentru finantarea proiectelor de investitii	75	43.02.44	7.818.278		0	7.818.278	2.000.000	3.687.839	2.130.439	0	0	0	0
Sume aferente investitiilor din Fondul pentru modernizare	76	43.02.47	2.603.541		0	2.603.541	0	0	1.603.541	1.000.000	0	0	0

DENUMIREA INDICATORILOR	Cod rand	Cod indicator	Program aprobat	Din care credite bugetare destinate stingerii platilor restante	Influente	Program rectificat	Program trimestrial				Estiman		
							Trm I	Trm II	Trm III	Trm IV	2025	2026	2027
Sume primite de la UE/alti donatori în contul platilor efectuate si prefinantari aferente cadrului financiar 2014-2020	77	48.02	712.679		534.848	1.247.527	0	712.679	0	534.848	0	0	0
Fondul European Agricol de Dezvoltare (FEADR)	78	48.02.04	712.679		534.848	1.247.527	0	712.679	0	534.848	0	0	0
Sume primite în contul platilor efectuate în anul curent	79	48.02.04.01	712.679		534.848	1.247.527	0	712.679	0	534.848	0	0	0
TOTAL CHELTUIELI	80		53.157.531	2	1.163.192	54.320.723	25.333.480	12.268.880	10.030.006	6.688.357	19.392.580	19.434.940	18.974.300
CHELTUIELI CURENTE	81	01	28.428.487	2	413.360	28.841.847	13.977.412	5.111.470	4.875.080	4.877.885	17.892.580	17.934.940	17.974.300
TITLUL I CHELTUIELI DE PERSONAL	82	10	7.397.680	0	1.800	7.399.480	1.727.400	1.890.450	1.837.780	1.943.850	7.121.500	7.121.500	7.121.500
Cheltuieli salariale în bani	83	10.01	6.952.690	0	1.800	6.954.490	1.614.300	1.748.050	1.747.240	1.844.900	x	x	x
Salarii de baza	84	10.01.01	5.494.940	0	0	5.494.940	1.348.200	1.318.700	1.307.540	1.520.500	x	x	x
Sporuri pentru conditii de munca	85	10.01.05	6.100	0	0	6.100	1.550	1.550	1.500	1.500	x	x	x
Alte sporuri	86	10.01.06	247.500	0	0	247.500	54.500	65.000	64.000	64.000	x	x	x
Indemnizatii platite unor persoane din afara unitatii	87	10.01.12	198.000	0	0	198.000	45.000	51.000	51.000	51.000	x	x	x
Indemnizatii de detasare	88	10.01.14	0	0	1.800	1.800	0	0	0	1.800	x	x	x
Alocatii pentru transportul la si de la locul de munca	89	10.01.15	170.000	0	0	170.000	40.000	80.000	10.000	40.000	x	x	x
Indemnizatie de hrana	90	10.01.17	300.150	0	0	300.150	74.350	73.700	73.600	78.500	x	x	x
Alte drepturi salariale în bani	91	10.01.30	536.000	0	0	536.000	50.700	158.100	239.600	87.600	x	x	x
Cheltuieli salariale în natura	92	10.02	292.200	0	0	292.200	76.500	103.900	50.600	61.200	x	x	x
Norme de hrana	93	10.02.02	153.000	0	0	153.000	38.100	38.300	38.300	38.300	x	x	x
Tichete de vacanta	94	10.02.06	139.200	0	0	139.200	38.400	65.600	12.300	22.900	x	x	x
Contributii	95	10.03	152.790	0	0	152.790	36.600	38.500	39.940	37.750	x	x	x
Contributia asiguratorie pentru munca	96	10.03.07	152.790	0	0	152.790	36.600	38.500	39.940	37.750	x	x	x
TITLUL II BUNURI SI SERVICII	97	20	9.232.695	2	370.000	9.602.695	2.800.740	2.675.955	2.317.110	1.808.890	8.242.500	8.281.500	8.317.500
Bunuri si servicii	98	20.01	4.200.295	2	220.000	4.420.295	1.172.240	1.212.055	1.261.610	774.390	x	x	x
Furnituri de birou	99	20.01.01	83.700	0	0	83.700	40.500	2.700	39.500	1.000	x	x	x
Materiale pentru curatenie	100	20.01.02	49.000	0	0	49.000	18.000	7.000	18.000	6.000	x	x	x
Incalzit, iluminat si forta motrica	101	20.01.03	1.491.945	0	0	1.491.945	327.675	588.745	406.250	169.275	x	x	x
Apa, canal si salubritate	102	20.01.04	170.700	0	0	170.700	21.000	43.500	87.500	18.700	x	x	x
Carburanti si lubrifianti	103	20.01.05	318.660	0	50.000	368.660	145.500	20.000	133.160	70.000	x	x	x
Piese de schimb	104	20.01.06	152.000	0	0	152.000	81.000	40.000	21.000	10.000	x	x	x
Transport	105	20.01.07	109.200	0	0	109.200	27.300	27.300	27.300	27.300	x	x	x
Posta, telecomunicatii, radio, tv, internet	106	20.01.08	93.500	0	0	93.500	32.875	21.875	21.875	16.875	x	x	x
Materiale si prestari de servicii cu caracter functional	107	20.01.09	913.740	2	170.000	1.083.740	284.190	254.275	332.275	213.000	x	x	x
Alte bunuri si servicii pentru intretinere si functionare	108	20.01.30	817.850	0	0	817.850	194.200	206.660	174.750	242.240	x	x	x
Reparatii curente	109	20.02	118.000	0	0	118.000	98.000	10.000	0	10.000	x	x	x

DENUMIREA INDICATORILOR	Cod rand	Cod indicator	Program aprobat	Din care credite bugetare destinate stingerii platilor restante	Influenta	Program rectificat	Program trimestrial				Estimari		
							Trim I	Trim II	Trim III	Trim IV	2025	2026	2027
Bunuri de natura obiectelor de inventar	110	20.05	65.000	0	0	65.000	5.000	40.000	5.000	15.000	X	X	X
Uniforme si echipament	111	20.05.01	25.000	0	0	25.000	0	25.000	0	0	X	X	X
Alte obiecte de inventar	112	20.05.30	40.000	0	0	40.000	5.000	15.000	5.000	15.000	X	X	X
Deplasari, detasari, transferari	113	20.06	11.500	0	0	11.500	2.500	2.500	4.000	2.500	X	X	X
Deplasari interne, detasari, transferari	114	20.06.01	11.500	0	0	11.500	2.500	2.500	4.000	2.500	X	X	X
Carti, publicatii si materiale documentare	115	20.11	43.500	0	0	43.500	15.000	15.000	3.500	10.000	X	X	X
consultanta si expertiza	116	20.12	101.500	0	0	101.500	22.500	27.500	29.000	22.500	X	X	X
Pregatire profesionala	117	20.13	36.000	0	0	36.000	11.000	9.500	6.500	9.000	X	X	X
Protectia muncii	118	20.14	17.000	0	0	17.000	8.000	3.000	3.000	3.000	X	X	X
Alte cheltuieli	119	20.30	4.639.900	0	150.000	4.789.900	1.466.500	1.356.400	1.004.500	962.500	X	X	X
Protocol si reprezentare	120	20.30.02	4.000	0	0	4.000	1.000	1.000	1.000	1.000	X	X	X
Prime de asigurare non-viata	121	20.30.03	20.000	0	0	20.000	10.000	0	10.000	0	X	X	X
alte cheltuieli cu bunuri si servicii	122	20.30.30	4.615.900	0	150.000	4.765.900	1.455.500	1.355.400	993.500	961.500	X	X	X
TITLUL V FONDURI DE REZERVA	123	50	82.500	0	0	82.500	82.500	0	0	0	0	0	0
Fond de rezerva bugetara la dispozitia autoritatilor locale	124	50.04	82.500	0	0	82.500	82.500	0	0	0	X	X	X
TITLUL VI TRANSFERURI INTRE UNITATI ALE ADMINISTRATIEI PUBLICE	125	51	400.000	0	0	400.000	120.000	110.000	90.000	80.000	400.000	400.000	400.000
Transferuri curente	126	51.01	400.000	0	0	400.000	120.000	110.000	90.000	80.000	X	X	X
Transferuri catre institutii publice	127	51.01.01	400.000	0	0	400.000	120.000	110.000	90.000	80.000	X	X	X
TITLUL IX ASISTENTA SOCIALA	128	57	2.165.400	0	0	2.165.400	398.890	413.440	445.780	907.290	2.041.480	2.044.840	2.048.200
Asigurari sociale	129	57.01	0	0	0	0	0	0	0	0	X	X	X
Ajutoare sociale	130	57.02	2.165.400	0	0	2.165.400	398.890	413.440	445.780	907.290	X	X	X
Ajutoare sociale in numerar	131	57.02.01	2.141.400	0	0	2.141.400	392.540	407.170	440.400	901.290	X	X	X
Tichete de cresa si tichete sociale pentru gradinita	132	57.02.03	24.000	0	0	24.000	6.350	6.270	5.380	6.000	X	X	X
TITLUL XI ALTE CHELTUIELI	133	59	86.500	0	41.560	128.060	21.625	21.625	21.625	63.185	87.100	87.100	87.100
Burse	134	59.01	0	0	0	0	0	0	0	0	X	X	X
Sustinerea cultelor	135	59.12	0	0	41.560	41.560	0	0	0	41.560	X	X	X
Sume aferente persoanelor cu handicap neincadrate	136	59.40	86.500	0	0	86.500	21.625	21.625	21.625	21.625	X	X	X
TITLUL XIII PROIECTE CU FINANTARE DIN SUMELE AFERENTE COMPONENTEI DE IMPRUMUT A PNRR	137	61	9.063.712	0	0	9.063.712	8.847.727	0	215.985	0	0	0	0
Fonduri din imprumut rambursabil	138	61.01	7.616.565	0	0	7.616.565	7.435.065	0	181.500	0	X	X	X
Sume aferente TVA	139	61.03	1.447.147	0	0	1.447.147	1.412.662	0	34.485	0	X	X	X
CHELTUIELI DE CAPITAL	140	70	24.729.044	0	749.832	25.478.876	11.356.068	7.157.410	5.154.926	1.810.472	1.500.000	1.500.000	1.000.000
TITLUL XV ACTIVE NEFINANCIARE	141	71	24.729.044	0	749.832	25.478.876	11.356.068	7.157.410	5.154.926	1.810.472	1.500.000	1.500.000	1.000.000

DENUMIREA INDICATORILOR	Cod rand	Cod indicator	Program aprobat	Din care credite bugetare destinate stingerii platilor restante	Influente	Program rectificat	Program trimestrial				Estimari		
							Trim I	Trim II	Trim III	Trim IV	2025	2026	2027
Active fixe	142	71.01	24.729.044	0	749.832	25.478.876	11.356.068	7.157.410	5.154.926	1.810.472	X	X	X
Constructii	143	71.01.01	17.037.981	0	586.882	17.624.863	7.392.340	5.852.676	3.732.325	647.522	X	X	X
Masini, echipamente si mijloace de transport	144	71.01.02	2.449.372	0	117.950	2.567.322	10.000	720.179	719.193	1.117.950	X	X	X
Mobilier, aparatura biroutica si alte active corporale	145	71.01.03	27.600	0	0	27.600	27.600	0	0	0	X	X	X
Alte active fixe	146	71.01.30	5.214.091	0	45.000	5.259.091	3.926.128	584.555	703.408	45.000	X	X	X
Partea I-a SERVICII PUBLICE GENERALE	147	50.02	13.228.906	0	331.800	13.560.706	3.740.576	3.223.229	4.374.476	2.222.425	4.973.700	4.973.700	4.973.700
Autoritati publice si actiuni externe	148	51.02	13.044.396	0	331.800	13.376.196	3.628.951	3.198.904	4.348.941	2.199.400	4.873.000	4.873.000	4.873.000
CHELTUIELI CURENTE	149	01	4.909.170	0	331.800	5.240.970	1.422.400	1.258.770	1.360.400	1.199.400	4.873.000	4.873.000	4.873.000
TITLUL I CHELTUIELI DE PERSONAL	150	10	3.028.200	0	1.800	3.030.000	732.900	757.100	772.100	767.900	2.983.000	2.983.000	2.983.000
Cheltuieli salariale in bani	151	10.01	2.924.000	0	1.800	2.925.800	679.000	740.100	754.800	751.900	X	X	X
Salarii de baza	152	10.01.01	2.259.700	0	0	2.259.700	540.000	545.000	559.700	615.000	X	X	X
Alte sporuri	153	10.01.06	196.000	0	0	196.000	43.000	51.000	51.000	51.000	X	X	X
Indemnizatii platite unor persoane din afara unitatii	154	10.01.12	198.000	0	0	198.000	45.000	51.000	51.000	51.000	X	X	X
Indemnizatii de detasare	155	10.01.14	0	0	1.800	1.800	0	0	0	1.800	X	X	X
Indemnizatie de hrana	156	10.01.17	90.300	0	0	90.300	21.000	23.100	23.100	23.100	X	X	X
Alte drepturi salariale in bani	157	10.01.30	180.000	0	0	180.000	30.000	70.000	70.000	10.000	X	X	X
Cheltuieli salariale in natura	158	10.02	38.400	0	0	38.400	38.400	0	0	0	X	X	X
Tichete de vacanta	159	10.02.06	38.400	0	0	38.400	38.400	0	0	0	X	X	X
Contributii	160	10.03	65.800	0	0	65.800	15.500	17.000	17.300	16.000	X	X	X
Contributia asiguratorie pentru munca	161	10.03.07	65.800	0	0	65.800	15.500	17.000	17.300	16.000	X	X	X
TITLUL II BUNURI SI SERVICII	162	20	1.840.970	0	330.000	2.170.970	679.500	491.670	578.300	421.500	1.850.000	1.850.000	1.850.000
Bunuri si servicii	163	20.01	1.102.970	0	180.000	1.282.970	398.750	255.420	427.050	201.750	X	X	X
Furnituri de birou	164	20.01.01	61.700	0	0	61.700	30.000	1.700	30.000	0	X	X	X
Materiale pentru curatenie	165	20.01.02	10.000	0	0	10.000	5.000	0	5.000	0	X	X	X
Incalzit, iluminat si forta motrica	166	20.01.03	331.270	0	0	331.270	85.000	95.970	125.300	25.000	X	X	X
Apa, canal si salubritate	167	20.01.04	15.000	0	0	15.000	5.000	4.000	3.000	3.000	X	X	X
Carburanti si lubrifianti	168	20.01.05	50.000	0	10.000	60.000	25.000	0	25.000	10.000	X	X	X
Piese de schimb	169	20.01.06	10.000	0	0	10.000	10.000	0	0	0	X	X	X
Transport	170	20.01.07	65.000	0	0	65.000	16.250	16.250	16.250	16.250	X	X	X
Posta, telecomunicatii, radio, tv, internet	171	20.01.08	60.000	0	0	60.000	20.000	15.000	15.000	10.000	X	X	X
Materiale si prestari de servicii cu caracter functional	172	20.01.09	490.000	0	170.000	660.000	200.000	120.000	205.000	135.000	X	X	X
Alte bunuri si servicii pentru intretinere si functionare	173	20.01.30	10.000	0	0	10.000	2.500	2.500	2.500	2.500	X	X	X
Reparatii curente	174	20.02	50.000	0	0	50.000	50.000	0	0	0	X	X	X

DENUMIREA INDICATORILOR	Cod rand	Cod indicator	Program aprobat	Din care credite platlor restante	Influente	Program rectificat	Program trimestrial				Estimari		
							Trim I	Trim II	Trim III	Trim IV	2025	2026	2027
Bunuri de natura obiectelor de inventar	175	20.05	20.000	0	0	20.000	5.000	5.000	5.000	5.000	X	X	X
Alte obiecte de inventar	176	20.05.30	20.000	0	0	20.000	5.000	5.000	5.000	5.000	X	X	X
Deplasari, detasari, transferari	177	20.06	1.000	0	0	1.000	250	250	250	250	X	X	X
Deplasari interne, detasari, transferari	178	20.06.01	1.000	0	0	1.000	250	250	250	250	X	X	X
Carti, publicatii si materiale documentare	179	20.11	43.500	0	0	43.500	15.000	15.000	3.500	10.000	X	X	X
consultanta si expertiza	180	20.12	101.500	0	0	101.500	22.500	27.500	29.000	22.500	X	X	X
Pregatire profesionala	181	20.13	20.000	0	0	20.000	7.000	6.500	6.500	0	X	X	X
Protectia muncii	182	20.14	5.000	0	0	5.000	5.000	0	0	0	X	X	X
Alte cheltuieli	183	20.30	497.000	0	150.000	647.000	176.000	182.000	107.000	182.000	X	X	X
Protocol si reprezentare	184	20.30.02	4.000	0	0	4.000	1.000	1.000	1.000	1.000	X	X	X
alte cheltuieli cu bunuri si servicii	185	20.30.30	493.000	0	150.000	643.000	175.000	181.000	106.000	181.000	X	X	X
TITLUL XI ALTE CHELTUIELI	186	59	40.000	0	0	40.000	10.000	10.000	10.000	10.000	40.000	40.000	40.000
Burse	187	59.01	0	0	0	0	0	0	0	0	X	X	X
Sume aferente persoanelor cu handicap neincadrate	188	59.40	40.000	0	0	40.000	10.000	10.000	10.000	10.000	X	X	X
CHELTUIELI DE CAPITAL	189	70	8.135.226	0	0	8.135.226	2.206.551	1.940.134	2.988.541	1.000.000	0	0	0
TITLUL XV ACTIVE NEFINANCIARE	190	71	8.135.226	0	0	8.135.226	2.206.551	1.940.134	2.988.541	1.000.000	0	0	0
Active fixe	191	71.01	8.135.226	0	0	8.135.226	2.206.551	1.940.134	2.988.541	1.000.000	X	X	X
Constructii	192	71.01.01	5.456.119	0	0	5.456.119	2.000.000	1.709.179	1.746.940	0	X	X	X
Masini, echipamente si mijloace de transport	193	71.01.02	1.726.693	0	0	1.726.693	0	7.500	719.193	1.000.000	X	X	X
Alte active fixe	194	71.01.30	952.414	0	0	952.414	206.551	223.455	522.408	0	X	X	X
Din total capitol													
Autoritati executive si legislative	195	51.02.01	13.044.396	0	331.800	13.376.196	3.628.951	3.198.904	4.348.941	2.199.400	4.873.000	4.873.000	4.873.000
Autoritati executive	196	51.02.01.03	13.044.396	0	331.800	13.376.196	3.628.951	3.198.904	4.348.941	2.199.400	4.873.000	4.873.000	4.873.000
Alte servicii publice generale	197	54.02	184.510	0	0	184.510	111.625	24.325	25.535	23.025	100.700	100.700	100.700
CHELTUIELI CURENTE	198	01	184.510	0	0	184.510	111.625	24.325	25.535	23.025	100.700	100.700	100.700
TITLUL I CHELTUIELI DE PERSONAL	199	10	65.610	0	0	65.610	15.250	17.650	16.360	16.350	64.000	64.000	64.000
Cheutuieli salariale in bani	200	10.01	62.600	0	0	62.600	14.900	15.700	16.000	16.000	X	X	X
Salarii de baza	201	10.01.01	52.800	0	0	52.800	13.800	11.300	14.900	12.800	X	X	X
Indemnizatie de hrana	202	10.01.17	4.200	0	0	4.200	1.100	1.000	1.100	1.000	X	X	X
Alte drepturi salariale in bani	203	10.01.30	5.600	0	0	5.600	0	3.400	0	2.200	X	X	X
Cheutuieli salariale in natura	204	10.02	1.600	0	0	1.600	0	1.600	0	0	X	X	X
Tichete de vacanta	205	10.02.06	1.600	0	0	1.600	0	1.600	0	0	X	X	X
Contributii	206	10.03	1.410	0	0	1.410	350	350	360	350	X	X	X

DENUMIREA INDICATORILOR	Cod rand	Cod indicator	Program aprobat	Din care credite bugetare destinate stingerii platilor restante	Influenta	Program rectificat	Program trimestrial				Estimari		
							Trim I	Trim II	Trim III	Trim IV	2025	2026	
													2027
Contributia asiguratorie pentru munca	207	10.03.07	1.410	0	0	1.410	350	350	360	350	X	X	X
TITLUL II BUNURI SI SERVICII	208	20	34.700	0	0	34.700	13.450	6.250	8.750	6.250	35.000	35.000	35.000
Bunuri si servicii	209	20.01	34.700	0	0	34.700	13.450	6.250	8.750	6.250	X	X	X
Furnituri de birou	210	20.01.01	0	0	0	0	0	0	0	0	X	X	X
Incalzit, iluminat si forta motrica	211	20.01.03	3.000	0	0	3.000	750	750	750	750	X	X	X
Apa, canal si salubritate	212	20.01.04	2.000	0	0	2.000	500	500	500	500	X	X	X
Carburanti si lubrifianti	213	20.01.05	3.000	0	0	3.000	1.500	0	1.500	0	X	X	X
Piese de schimb	214	20.01.06	2.000	0	0	2.000	1.000	0	1.000	0	X	X	X
Materiale si prestari de servicii cu caracter functional	215	20.01.09	12.000	0	0	12.000	3.000	3.000	3.000	3.000	X	X	X
Alte bunuri si servicii pentru intretinere si functionare	216	20.01.30	12.700	0	0	12.700	6.700	2.000	2.000	2.000	X	X	X
TITLUL V FONDURI DE REZERVA	217	50	82.500	0	0	82.500	82.500	0	0	0	0	0	0
Fond de rezerva bugetara la dispozitia autoritatilor locale	218	50.04	82.500	0	0	82.500	82.500	0	0	0	X	X	X
TITLUL XI ALTE CHELTUIELI	219	59	1.700	0	0	1.700	425	425	425	425	1.700	1.700	1.700
Burse	220	59.01	0	0	0	0	0	0	0	0	X	X	X
Sume aferente persoanelor cu handicap neincadrate	221	59.40	1.700	0	0	1.700	425	425	425	425	X	X	X
CHELTUIELI DE CAPITAL	222	70	0	0	0	0	0	0	0	0	0	0	0
Din total capitol													
Fond de rezerva bugetara la dispozitia autoritatilor locale	223	54.02.05	82.500	0	0	82.500	82.500	0	0	0	0	0	0
Alte servicii publice generale	224	54.02.50	102.010	0	0	102.010	29.125	24.325	25.535	23.025	100.700	100.700	100.700
Partea a II-a APARARE, ORDINE PUBLICA SI SIGURANTA NATIONALA	225	59.02	1.069.850	2	37.000	1.106.850	252.150	291.025	283.525	280.150	1.043.500	1.043.500	1.043.500
Ordine publica si siguranta nationala	226	61.02	1.069.850	2	37.000	1.106.850	252.150	291.025	283.525	280.150	1.043.500	1.043.500	1.043.500
CHELTUIELI CURENTE	227	01	1.069.850	2	20.000	1.089.850	252.150	291.025	283.525	263.150	1.043.500	1.043.500	1.043.500
TITLUL I CHELTUIELI DE PERSONAL	228	10	869.700	0	0	869.700	196.500	229.100	223.600	220.500	842.500	842.500	842.500
Cheltuieli salariale in bani	229	10.01	686.800	0	0	686.800	154.500	172.500	181.400	178.400	X	X	X
Salarii de baza	230	10.01.01	574.800	0	0	574.800	138.000	145.000	139.900	151.900	X	X	X
Alte sporuri	231	10.01.06	46.000	0	0	46.000	10.500	12.500	11.500	11.500	X	X	X
Alte drepturi salariale in bani	232	10.01.30	66.000	0	0	66.000	6.000	15.000	30.000	15.000	X	X	X
Cheltuieli salariale in natura	233	10.02	167.400	0	0	167.400	38.100	52.700	38.300	38.300	X	X	X
Norme de hrana	234	10.02.02	153.000	0	0	153.000	38.100	38.300	38.300	38.300	X	X	X
Tichete de vacanta	235	10.02.06	14.400	0	0	14.400	0	14.400	0	0	X	X	X
Contributii	236	10.03	15.500	0	0	15.500	3.900	3.900	3.900	3.800	X	X	X
Contributia asiguratorie pentru munca	237	10.03.07	15.500	0	0	15.500	3.900	3.900	3.900	3.800	X	X	X
TITLUL II BUNURI SI SERVICII	238	20	185.750	2	20.000	205.750	52.050	58.325	56.325	39.050	186.500	186.500	186.500

DENUMIREA INDICATORILOR	Cod rand	Cod indicator	Program aprobat	Din care credite bugetare destinate stingerii platilor restante	Influente	Program rectificat	Program trimestrial				Estiman		
							Trim I	Trim II	Trim III	Trim IV	2025	2026	2027
Bunuri si servicii	239	20 01	160.750	2	20.000	180.750	52.050	33.325	56.325	39.050	X	X	X
Furnituri de birou	240	20.01.01	6.000	0	0	6.000	3.000	0	3.000	0	X	X	X
Materiale pentru curatenie	241	20.01.02	2.000	0	0	2.000	1.000	0	1.000	0	X	X	X
Carburanti si lubrifianti	242	20.01.05	48.000	0	20.000	68.000	24.000	0	24.000	20.000	X	X	X
Piese de schimb	243	20.01.06	30.000	0	0	30.000	10.000	10.000	5.000	5.000	X	X	X
Transport	244	20.01.07	44.200	0	0	44.200	11.050	11.050	11.050	11.050	X	X	X
Posta, telecomunicatii, radio, tv, internet	245	20.01.08	2.000	0	0	2.000	500	500	500	500	X	X	X
Materiale si prestari de servicii cu caracter functional	246	20.01.09	28.550	2	0	28.550	2.500	11.775	11.775	2.500	X	X	X
Bunuri de natura obiectelor de inventar	247	20.05	25.000	0	0	25.000	0	25.000	0	0	X	X	X
Uniforme si echipament	248	20.05.01	25.000	0	0	25.000	0	25.000	0	0	X	X	X
TITLUL XI ALTE CHELTUIELI	249	59	14.400	0	0	14.400	3.600	3.600	3.600	3.600	14.500	14.500	14.500
Burse	250	59.01	0	0	0	0	0	0	0	0	X	X	X
Sume aferente persoanelor cu handicap neincadrate	251	59.40	14.400	0	0	14.400	3.600	3.600	3.600	3.600	X	X	X
CHELTUIELI DE CAPITAL	252	70	0	0	17.000	17.000	0	0	0	17.000	0	0	0
TITLUL XV ACTIVE NEFINANCIARE	253	71	0	0	17.000	17.000	0	0	0	17.000	0	0	0
Active fixe	254	71.01	0	0	17.000	17.000	0	0	0	17.000	X	X	X
Ate active fixe	255	71.01.30	0	0	17.000	17.000	0	0	0	17.000	X	X	X
Din total capitol													
Ordine publica	256	61.02.03	1.051.300	2	37.000	1.088.300	252.150	281.750	274.250	280.150	1.025.000	1.025.000	1.025.000
Politie locala	257	61.02.03.04	1.051.300	2	37.000	1.088.300	252.150	281.750	274.250	280.150	1.025.000	1.025.000	1.025.000
Ate cheltuieli in domeniul ordinii publice si sigurantei nationale	258	61.02.50	18.550	0	0	18.550	0	9.275	9.275	0	18.500	18.500	18.500
Partea a III-a CHELTUIELI SOCIAL-CUL TURALE	259	64.02	19.016.926	0	159.510	19.176.436	12.913.876	2.130.800	1.937.470	2.194.250	6.359.380	6.401.740	6.441.100
Invatamant	260	65.02	11.912.614	0	0	11.912.614	10.081.359	900.350	532.675	398.230	1.489.480	1.531.840	1.571.200
CHELTUIELI CURENTE	261	01	9.365.395	0	0	9.365.395	7.795.140	690.350	481.675	398.230	1.489.480	1.531.840	1.571.200
TITLUL I CHELTUIELI DE PERSONAL	262	10	170.000	0	0	170.000	40.000	80.000	10.000	40.000	0	0	0
Cheletuiri salariale in bani	263	10.01	170.000	0	0	170.000	40.000	80.000	10.000	40.000	X	X	X
Alocatii pentru transportul la si de la locul de munca	264	10.01.15	170.000	0	0	170.000	40.000	80.000	10.000	40.000	X	X	X
TITLUL II BUNURI SI SERVICII	265	20	1.532.900	0	0	1.532.900	343.190	574.810	290.660	324.240	1.349.000	1.388.000	1.424.000
Bunuri si servicii	266	20.01	1.003.000	0	0	1.003.000	243.190	287.910	237.660	234.240	X	X	X
Furnituri de birou	267	20.01.01	3.000	0	0	3.000	1.000	1.000	0	1.000	X	X	X
Materiale pentru curatenie	268	20.01.02	24.000	0	0	24.000	6.000	6.000	6.000	6.000	X	X	X
Incalzit, iluminat si forta motrica	269	20.01.03	168.000	0	0	168.000	17.000	17.000	117.000	17.000	X	X	X
Apa, canal si salubritate	270	20.01.04	44.000	0	0	44.000	11.000	11.000	11.000	11.000	X	X	X

DENUMIREA INDICATORILOR	Cod rand	Cod indicator	Program aprobat	Din care credite bugetare destinate stingerii platilor restante	Influente	Program rectificat	Program trimestrial				Estimari		
							Trim I	Trim II	Trim III	Trim IV	2025	2026	2027
Carburanti si lubrifianti	271	20.01.05	67.660	0	0	67.660	20.000	20.000	7.660	20.000	x	x	x
Piese de schimb	272	20.01.06	30.000	0	0	30.000	10.000	10.000	5.000	5.000	x	x	x
Posta, telecomunicatii, radio, tv, internet	273	20.01.08	30.000	0	0	30.000	12.000	6.000	6.000	6.000	x	x	x
Materiale si prestari de servicii cu caracter functional	274	20.01.09	201.190	0	0	201.190	51.190	50.000	50.000	50.000	x	x	x
Alte bunuri si servicii pentru intretinere si functionare	275	20.01.30	435.150	0	0	435.150	115.000	166.910	35.000	118.240	x	x	x
Reparatii curente	276	20.02	28.000	0	0	28.000	8.000	10.000	0	10.000	x	x	x
Deplasari, detasari, transferari	277	20.06	8.000	0	0	8.000	2.000	2.000	2.000	2.000	x	x	x
Deplasari interne, detasari, transferari	278	20.06.01	8.000	0	0	8.000	2.000	2.000	2.000	2.000	x	x	x
Pregatire profesionala	279	20.13	9.000	0	0	9.000	4.000	3.000	0	2.000	x	x	x
Protectia muncii	280	20.14	12.000	0	0	12.000	3.000	3.000	3.000	3.000	x	x	x
Alte cheltuieli	281	20.30	472.900	0	0	472.900	83.000	268.900	48.000	73.000	x	x	x
Prime de asigurare non-viata	282	20.30.03	20.000	0	0	20.000	10.000	0	10.000	0	x	x	x
alte cheltuieli cu bunuri si servicii	283	20.30.30	452.900	0	0	452.900	73.000	268.900	38.000	73.000	x	x	x
TITLUL IX ASISTENTA SOCIALA	284	57	136.000	0	0	136.000	35.990	35.540	30.480	33.990	140.480	143.840	147.200
Asigurari sociale	285	57.01	0	0	0	0	0	0	0	0	x	x	x
Ajutoare sociale	286	57.02	136.000	0	0	136.000	35.990	35.540	30.480	33.990	x	x	x
Ajutoare sociale in numerar	287	57.02.01	112.000	0	0	112.000	29.640	29.270	25.100	27.990	x	x	x
Tichete de cresa si tichete sociale pentru gradinita	288	57.02.03	24.000	0	0	24.000	6.350	6.270	5.380	6.000	x	x	x
TITLUL XIII PROIECTE CU FINANTARE DIN SUMELE AFERENTE COMPONENTEI DE IMPRUMUT A PNRR	289	61	7.526.495	0	0	7.526.495	7.375.960	0	150.535	0	0	0	0
Fonduri din imprumut rambursabil	290	61.01	6.324.786	0	0	6.324.786	6.198.286	0	126.500	0	x	x	x
Sume aferente TVA	291	61.03	1.201.709	0	0	1.201.709	1.177.674	0	24.035	0	x	x	x
CHELTUIELI DE CAPITAL	292	70	2.547.219	0	0	2.547.219	2.286.219	210.000	51.000	0	0	0	0
TITLUL XV ACTIVE NEFINANCIARE	293	71	2.547.219	0	0	2.547.219	2.286.219	210.000	51.000	0	0	0	0
Active fixe	294	71.01	2.547.219	0	0	2.547.219	2.286.219	210.000	51.000	0	x	x	x
Constructii	295	71.01.01	1.439.319	0	0	1.439.319	1.229.319	210.000	0	0	x	x	x
Masini, echipamente si mijloace de transport	296	71.01.02	10.000	0	0	10.000	10.000	0	0	0	x	x	x
Mobilier, aparatura birou si alte active corporale	297	71.01.03	27.600	0	0	27.600	27.600	0	0	0	x	x	x
Alte active fixe	298	71.01.30	1.070.300	0	0	1.070.300	1.019.300	0	51.000	0	x	x	x
Din total capitol													
Invatamant prescolar si primar	299	65.02.03	399.000	0	0	399.000	106.000	158.000	41.000	94.000	358.000	358.000	358.000
Invatamant prescolar	300	65.02.03.01	249.000	0	0	249.000	63.000	115.000	18.000	53.000	182.000	182.000	182.000
Invatamant primar	301	65.02.03.02	150.000	0	0	150.000	43.000	43.000	23.000	41.000	176.000	176.000	176.000
Invatamant secundar	302	65.02.04	11.489.614	0	0	11.489.614	9.969.009	736.080	486.295	298.230	1.107.480	1.149.840	1.189.200

DENUMIREA INDICATORILOR	Cod rand	Cod indicator	Program aprobat	Din care credite bugetare destinate stingerii platilor restante	Influente	Program rectificat	Program trimestrial				Estiman			
							Trim I	Trim II	Trim III	Trim IV	2025	2026	2027	
Invatamant secundar inferior	303	65.02.04.01	8.511.254	0	0	8.511.254	7.917.719	240.000	267.535	86.000	351.000	351.000	351.000	351.000
Invatamant secundar superior	304	65.02.04.02	2.978.360	0	0	2.978.360	2.051.290	496.080	218.760	212.230	798.840	798.840	798.840	838.200
Invatamant profesional	305	65.02.04.03	0	0	0	0	0	0	0	0	0	0	0	0
Alte cheltuieli in domeniul invatamantului	306	65.02.50	24.000	0	0	24.000	6.350	6.270	5.380	6.000	24.000	24.000	24.000	24.000
Sanatate	307	66.02	160.960	0	0	160.960	36.400	42.300	41.560	40.700	146.500	146.500	146.500	146.500
CHELTUIELI CURENTE	308	01	160.960	0	0	160.960	36.400	42.300	41.560	40.700	146.500	146.500	146.500	146.500
TITLUL I CHELTUIELI DE PERSONAL	309	10	155.200	0	0	155.200	34.850	41.250	39.450	39.650	141.000	141.000	141.000	141.000
Cheltuieli salariale in bani	310	10.01	148.650	0	0	148.650	33.950	37.250	38.650	38.800	X	X	X	X
Salarii de baza	311	10.01.01	114.950	0	0	114.950	28.000	29.900	26.250	30.800	X	X	X	X
Sporuri pentru conditii de munca	312	10.01.05	6.100	0	0	6.100	1.550	1.550	1.500	1.500	X	X	X	X
Alte sporuri	313	10.01.06	5.500	0	0	5.500	1.000	1.500	1.500	1.500	X	X	X	X
Indemnizatie de hrana	314	10.01.17	7.900	0	0	7.900	2.000	1.900	1.900	2.100	X	X	X	X
Alte drepturi salariale in bani	315	10.01.30	14.200	0	0	14.200	1.400	2.400	7.500	2.900	X	X	X	X
Cheltuieli salariale in natura	316	10.02	3.200	0	0	3.200	0	3.200	0	0	X	X	X	X
Tichete de vacanta	317	10.02.06	3.200	0	0	3.200	0	3.200	0	0	X	X	X	X
Contributii	318	10.03	3.350	0	0	3.350	900	800	800	850	X	X	X	X
Contributia asiguratorie pentru munca	319	10.03.07	3.350	0	0	3.350	900	800	800	850	X	X	X	X
TITLUL II BUNURI SI SERVICII	320	20	2.500	0	0	2.500	750	250	1.250	250	2.000	2.000	2.000	2.000
Bunuri si servicii	321	20.01	1.000	0	0	1.000	500	0	500	0	X	X	X	X
Furnituri de birou	322	20.01.01	1.000	0	0	1.000	500	0	500	0	X	X	X	X
Deplasari, detasari, transferari	323	20.06	1.500	0	0	1.500	250	250	750	250	X	X	X	X
Deplasari interne, detasari, transferari	324	20.06.01	1.500	0	0	1.500	250	250	750	250	X	X	X	X
TITLUL XI ALTE CHELTUIELI	325	59	3.260	0	0	3.260	800	800	860	800	3.500	3.500	3.500	3.500
Burse	326	59.01	0	0	0	0	0	0	0	0	X	X	X	X
Sume aferente persoanelor cu handicap neincadrate	327	59.40	3.260	0	0	3.260	800	800	860	800	X	X	X	X
CHELTUIELI DE CAPITAL	328	70	0	0	0	0	0	0	0	0	0	0	0	0
Din total capitol														
Servicii de sanatate publica	329	66.02.08	160.960	0	0	160.960	36.400	42.300	41.560	40.700	146.500	146.500	146.500	146.500
Alte cheltuieli in domeniul sanatatii	330	66.02.50	0	0	0	0	0	0	0	0	0	0	0	0
Alte institutii si actiuni sanitare	331	66.02.50.50	0	0	0	0	0	0	0	0	0	0	0	0
Cultura, recreere si religie	332	67.02	2.642.382	0	159.510	2.801.892	1.912.817	239.150	341.165	308.760	619.400	619.400	619.400	619.400
CHELTUIELI CURENTE	333	01	2.371.732	0	41.560	2.413.292	1.642.167	239.150	341.165	190.810	619.400	619.400	619.400	619.400
TITLUL I CHELTUIELI DE PERSONAL	334	10	85.600	0	0	85.600	19.800	22.050	21.400	22.350	145.000	145.000	145.000	145.000

DENUMIREA INDICATORILOR	Cod rand	Cod indicator	Program aprobat	Din care credite bugetare destinate stingerii platilor restante	Influente	Program rectificat	Program trimestrial				Estimari		
							Trim I	Trim II	Trim III	Trim IV	2025	2026	2027
Cheltuieli salariale in bani	335	10.01	82.140	0	0	82.140	19.350	20.000	20.890	21.900	X	X	X
Salarii de baza	336	10.01.01	68.590	0	0	68.590	15.700	16.000	16.090	20.800	X	X	X
Indemnizatie de hrana	337	10.01.17	4.050	0	0	4.050	950	1.000	1.000	1.100	X	X	X
Alte drepturi salariale in bani	338	10.01.30	9.500	0	0	9.500	2.700	3.000	3.800	0	X	X	X
Cheltuieli salariale in natura	339	10.02	1.600	0	0	1.600	0	1.600	0	0	X	X	X
Tichete de vacanta	340	10.02.06	1.600	0	0	1.600	0	1.600	0	0	X	X	X
Contributii	341	10.03	1.860	0	0	1.860	450	450	510	450	X	X	X
Contributia asiguratorie pentru munca	342	10.03.07	1.860	0	0	1.860	450	450	510	450	X	X	X
TITLUL II BUNURI SI SERVICII	343	20	345.775	0	0	345.775	29.800	106.300	163.575	46.100	71.000	71.000	71.000
Bunuri si servicii	344	20.01	275.775	0	0	275.775	29.800	71.300	138.575	36.100	X	X	X
Furnituri de birou	345	20.01.01	2.000	0	0	2.000	1.000	0	1.000	0	X	X	X
Materiale pentru curatenie	346	20.01.02	9.000	0	0	9.000	4.000	1.000	4.000	0	X	X	X
Incalzit, iluminat si forta motrica	347	20.01.03	126.575	0	0	126.575	19.925	34.925	50.200	21.525	X	X	X
Apa, canal si salubritate	348	20.01.04	109.700	0	0	109.700	4.500	28.000	73.000	4.200	X	X	X
Posta, telecomunicatii, radio, tv, internet	349	20.01.08	1.500	0	0	1.500	375	375	375	375	X	X	X
Materiale si prestari de servicii cu caracter functional	350	20.01.09	27.000	0	0	27.000	0	7.000	10.000	10.000	X	X	X
Bunuri de natura obiectelor de inventar	351	20.05	20.000	0	0	20.000	0	10.000	0	10.000	X	X	X
Alte obiecte de inventar	352	20.05.30	20.000	0	0	20.000	0	10.000	0	10.000	X	X	X
Alte cheltuieli	353	20.30	50.000	0	0	50.000	0	25.000	25.000	0	X	X	X
alte cheltuieli cu bunuri si servicii	354	20.30.30	50.000	0	0	50.000	0	25.000	25.000	0	X	X	X
TITLUL VI TRANSFERURI INTRE UNITATILE ADMINISTRATIEI PUBLICE	355	51	400.000	0	0	400.000	120.000	110.000	90.000	80.000	400.000	400.000	400.000
Transferuri curente	356	51.01	400.000	0	0	400.000	120.000	110.000	90.000	80.000	X	X	X
Transferuri catre institutii publice	357	51.01.01	400.000	0	0	400.000	120.000	110.000	90.000	80.000	X	X	X
TITLUL XI ALTE CHELTUIELI	358	59	3.140	0	41.560	44.700	800	800	740	42.360	3.400	3.400	3.400
Burse	359	59.01	0	0	0	0	0	0	0	0	X	X	X
Sustinerea cultelor	360	59.12	0	0	41.560	41.560	0	0	0	41.560	X	X	X
Sume aferente persoanelor cu handicap neincadrate	361	59.40	3.140	0	0	3.140	800	800	740	800	X	X	X
TITLUL XIII PROIECTE CU FINANTARE DIN SUMELE AFERENTE COMPONENTEI DE IMPRUMUT A PNRR	362	61	1.537.217	0	0	1.537.217	1.471.767	0	65.450	0	0	0	0
Fonduri din imprumut rambursabil	363	61.01	1.291.779	0	0	1.291.779	1.236.779	0	55.000	0	X	X	X
Sume aferente TVA	364	61.03	245.438	0	0	245.438	234.988	0	10.450	0	X	X	X
CHELTUIELI DE CAPITAL	365	70	270.650	0	117.950	388.600	270.650	0	0	117.950	0	0	0
TITLUL XV ACTIVE NEFINANCIARE	366	71	270.650	0	117.950	388.600	270.650	0	0	117.950	0	0	0

DENUMIREA INDICATORILOR	Cod rand	Cod indicator	Program aprobat	Din care credite bugetare destinate stingerii platilor restante	Influenta	Program rectificat	Program trimestrial				Estiman		
							Trim I	Trim II	Trim III	Trim IV	2025	2026	2027
Active fixe	367	71.01	270.650	0	117.950	388.600	270.650	0	0	117.950	x	x	x
Masini, echipamente si mijloace de transport	368	71.01.02	0	0	117.950	117.950	0	0	0	117.950	x	x	x
Alte active fixe	369	71.01.30	270.650	0	0	270.650	270.650	0	0	0	x	x	x
Din total capital													
Servicii culturale	370	67.02.03	2.073.682	0	117.950	2.191.632	1.791.317	64.150	150.165	186.000	219.400	219.400	219.400
Biblioteci publice comunale, orasenesti, municipale	371	67.02.03.02	112.770	0	0	112.770	22.575	32.825	24.245	33.125	110.700	110.700	110.700
Camine culturale	372	67.02.03.07	1.960.912	0	117.950	2.078.862	1.768.742	31.325	125.920	152.875	108.700	108.700	108.700
Servicii recreative si sportive	373	67.02.05	568.700	0	0	568.700	121.500	175.000	191.000	81.200	400.000	400.000	400.000
Sport	374	67.02.05.01	518.700	0	0	518.700	121.500	150.000	166.000	81.200	400.000	400.000	400.000
Tineret	375	67.02.05.02	50.000	0	0	50.000	0	25.000	25.000	0	0	0	0
Intretinere gradini publice, parcuri, zone verzi, baze sportive si de agrement	376	67.02.05.03	0	0	0	0	0	0	0	0	0	0	0
Servicii religioase	377	67.02.06	0	0	41.560	41.560	0	0	0	41.560	0	0	0
Alte servicii în domeniile culturii, recreerii si religiei	378	67.02.50	0	0	0	0	0	0	0	0	0	0	0
Asigurari si asistenta sociala	379	68.02	4.300.970	0	0	4.300.970	861.830	916.100	932.370	1.590.670	4.104.000	4.104.000	4.104.000
CHELTUIELI CURENTE	380	01	4.300.970	0	0	4.300.970	861.830	916.100	932.370	1.590.670	4.104.000	4.104.000	4.104.000
TITLUL I CHELTUIELI DE PERSONAL	381	10	2.243.570	0	0	2.243.570	509.150	536.950	563.020	634.450	2.183.000	2.183.000	2.183.000
Cheltuieli salariale in bani	382	10.01	2.134.700	0	0	2.134.700	497.800	499.500	538.000	599.400	x	x	x
Salarii de baza	383	10.01.01	1.792.600	0	0	1.792.600	450.700	410.000	418.700	513.200	x	x	x
Indemnizatie de hrana	384	10.01.17	149.000	0	0	149.000	38.100	35.200	36.000	39.700	x	x	x
Alte drepturi salariale in bani	385	10.01.30	193.100	0	0	193.100	9.000	54.300	83.300	46.500	x	x	x
Cheltuieli salariale in natura	386	10.02	60.800	0	0	60.800	0	25.600	12.300	22.900	x	x	x
Tichete de vacanta	387	10.02.06	60.800	0	0	60.800	0	25.600	12.300	22.900	x	x	x
Contributii	388	10.03	48.070	0	0	48.070	11.350	11.850	12.720	12.150	x	x	x
Contributia asiguratorie pentru munca	389	10.03.07	48.070	0	0	48.070	11.350	11.850	12.720	12.150	x	x	x
TITLUL II BUNURI SI SERVICII	390	20	23.000	0	0	23.000	10.000	0	6.000	7.000	15.000	15.000	15.000
Bunuri si servicii	391	20.01	15.000	0	0	15.000	10.000	0	5.000	0	x	x	x
Furnituri de birou	392	20.01.01	10.000	0	0	10.000	5.000	0	5.000	0	x	x	x
Materiale si prestari de servicii cu caracter functional	393	20.01.09	5.000	0	0	5.000	5.000	0	0	0	x	x	x
Deplasari, detasari, transferari	394	20.06	1.000	0	0	1.000	0	0	1.000	0	x	x	x
Deplasari interne, detasari, transferari	395	20.06.01	1.000	0	0	1.000	0	0	1.000	0	x	x	x
Pregatire profesionala	396	20.13	7.000	0	0	7.000	0	0	0	7.000	x	x	x
TITLUL IX ASISTENTA SOCIALA	397	57	2.029.400	0	0	2.029.400	341.430	377.900	362.100	947.970	1.901.000	1.901.000	1.901.000
Asigurari sociale	398	57.01	0	0	0	0	0	0	0	0	x	x	x

DENUMIREA INDICATORILOR	Cod rand	Cod indicator	Program aprobat	Din care credite bugetare destinate stingerii platilor restante	Influente	Program rectificat	Program trimestrial				Estiman		
							Trim I	Trim II	Trim III	Trim IV	2025	2026	2027
Ajutoare sociale	399	57.02	2.029.400	0	0	2.029.400	341.430	377.900	362.100	947.970	x	x	x
Ajutoare sociale in numerar	400	57.02.01	2.029.400	0	0	2.029.400	341.430	377.900	362.100	947.970	x	x	x
TITLUL XI ALTE CHELTUIELI	401	59	5.000	0	0	5.000	1.250	1.250	1.250	1.250	5.000	5.000	5.000
Burse	402	59.01	0	0	0	0	0	0	0	0	x	x	x
Sume aferente persoanelor cu handicap neincadrate	403	59.40	5.000	0	0	5.000	1.250	1.250	1.250	1.250	x	x	x
CHELTUIELI DE CAPITAL	404	70	0	0	0	0	0	0	0	0	0	0	0
Din total capitol													
Asistenta sociala in caz de boli si invaliditati	405	68.02.05	3.312.190	0	0	3.312.190	733.230	790.300	798.190	990.470	3.151.000	3.151.000	3.151.000
Asistenta sociala in caz de invaliditate	406	68.02.05.02	3.312.190	0	0	3.312.190	733.230	790.300	798.190	990.470	3.151.000	3.151.000	3.151.000
Asistenta sociala pentru familie si copii	407	68.02.06	0	0	0	0	0	0	0	0	0	0	0
Ajutoare pentru locuinte	408	68.02.10	0	0	0	0	0	0	0	0	0	0	0
Prevenirea excluderii sociale	409	68.02.15	623.000	0	0	623.000	35.000	35.000	35.000	518.000	650.000	650.000	650.000
Ajutor social	410	68.02.15.01	623.000	0	0	623.000	35.000	35.000	35.000	518.000	650.000	650.000	650.000
Cantine de ajutor social	411	68.02.15.02	0	0	0	0	0	0	0	0	0	0	0
Alte cheltuieli in domeniul asigurarilor si asistentei sociale	412	68.02.50	365.780	0	0	365.780	93.600	90.800	99.180	82.200	303.000	303.000	303.000
Alte cheltuieli in domeniul asistentei sociale	413	68.02.50.50	365.780	0	0	365.780	93.600	90.800	99.180	82.200	303.000	303.000	303.000
Partea a IV-a SERVICII SI DEZVOLTARE PUBLICA, LOCUINTE, MEDIU SI APE	414	69.02	10.112.509	0	33.000	10.145.509	2.299.665	4.661.889	1.999.055	1.184.900	5.516.000	5.516.000	5.516.000
Locuinte, servicii si dezvoltare publica	415	70.02	6.812.509	0	33.000	6.845.509	1.199.665	3.871.889	1.189.055	584.900	2.416.000	2.416.000	2.416.000
CHELTUIELI CURENTE	416	01	2.705.900	0	20.000	2.725.900	755.700	839.450	568.850	571.900	2.416.000	2.416.000	2.416.000
TITLUL I CHELTUIELI DE PERSONAL	417	10	779.800	0	0	779.800	178.950	206.350	191.850	202.650	763.000	763.000	763.000
Cheltuieli salariale in bani	418	10.01	743.800	0	0	743.800	174.800	183.000	187.500	198.500	x	x	x
Salarii de baza	419	10.01.01	631.500	0	0	631.500	162.000	161.500	132.000	176.000	x	x	x
Indemnizatie de hrana	420	10.01.17	44.700	0	0	44.700	11.200	11.500	10.500	11.500	x	x	x
Alte drepturi salariale in bani	421	10.01.30	67.600	0	0	67.600	1.600	10.000	45.000	11.000	x	x	x
Cheltuieli salariale in natura	422	10.02	19.200	0	0	19.200	0	19.200	0	0	x	x	x
Tichete de vacanta	423	10.02.06	19.200	0	0	19.200	0	19.200	0	0	x	x	x
Contributii	424	10.03	16.800	0	0	16.800	4.150	4.150	4.350	4.150	x	x	x
Contributia asiguratorie pentru munca	425	10.03.07	16.800	0	0	16.800	4.150	4.150	4.350	4.150	x	x	x
TITLUL II BUNURI SI SERVICII	426	20	1.907.100	0	20.000	1.927.100	572.000	628.350	362.250	364.500	1.634.000	1.634.000	1.634.000
Bunuri si servicii	427	20.01	1.427.100	0	20.000	1.447.100	424.500	517.850	247.750	257.000	x	x	x
Furnituri de birou	428	20.01.01	0	0	0	0	0	0	0	0	x	x	x
Materiale pentru curatenie	429	20.01.02	4.000	0	0	4.000	2.000	0	2.000	0	x	x	x
Incalzit, iluminat si forta motrica	430	20.01.03	863.100	0	0	863.100	205.000	440.100	113.000	105.000	x	x	x

DENUMIREA INDICATORILOR	Cod rand	Cod indicator	Program aprobat	Din care credite bugetare destinate stingerii platilor restante	Influente	Program rectificat	Program trimestrial				Estimari		
							Trim I	Trim II	Trim III	Trim IV	2025	2026	2027
Carburanti si lubrifianti	431	20.01.05	150.000	0	20.000	170.000	75.000	0	75.000	20.000	x	x	x
Piese de schimb	432	20.01.06	80.000	0	0	80.000	50.000	20.000	10.000	0	x	x	x
Materiale si prestari de servicii cu caracter functional	433	20.01.09	70.000	0	0	70.000	22.500	22.500	12.500	12.500	x	x	x
Alte bunuri si servicii pentru intretinere si functionare	434	20.01.30	260.000	0	0	260.000	70.000	35.250	35.250	119.500	x	x	x
Reparatii curente	435	20.02	40.000	0	0	40.000	40.000	0	0	0	x	x	x
Alte cheltuieli	436	20.30	440.000	0	0	440.000	107.500	110.500	114.500	107.500	x	x	x
alte cheltuieli cu bunuri si servicii	437	20.30.30	440.000	0	0	440.000	107.500	110.500	114.500	107.500	x	x	x
TITLUL XI ALTE CHELTUIELI	438	59	19.000	0	0	19.000	4.750	4.750	4.750	4.750	19.000	19.000	19.000
Burse	439	59.01	0	0	0	0	0	0	0	0	x	x	x
Sume aferente persoanelor cu handicap neincadrate	440	59.40	19.000	0	0	19.000	4.750	4.750	4.750	4.750	x	x	x
CHELTUIELI DE CAPITAL	441	70	4.106.609	0	13.000	4.119.609	443.965	3.032.439	630.205	13.000	0	0	0
TITLUL XV ACTIVE NEFINANCIARE	442	71	4.106.609	0	13.000	4.119.609	443.965	3.032.439	630.205	13.000	0	0	0
Active fixe	443	71.01	4.106.609	0	13.000	4.119.609	443.965	3.032.439	630.205	13.000	x	x	x
Constructii	444	71.01.01	2.498.865	0	0	2.498.865	0	1.998.660	500.205	0	x	x	x
Masini, echipamente si mijloace de transport	445	71.01.02	712.679	0	0	712.679	0	712.679	0	0	x	x	x
Alte active fixe	446	71.01.30	895.065	0	13.000	908.065	443.965	321.100	130.000	13.000	x	x	x
Din total capitol													
Alimentare cu apa si amenajari hidrotehnice	447	70.02.05	107.270	0	0	107.270	57.270	0	50.000	0	0	0	0
Alimentare cu apa	448	70.02.05.01	107.270	0	0	107.270	57.270	0	50.000	0	0	0	0
Amenajari hidrotehnice	449	70.02.05.02	0	0	0	0	0	0	0	0	0	0	0
Iluminat public si electrificari rurale	450	70.02.06	3.563.005	0	13.000	3.576.005	451.845	2.741.410	152.750	230.000	850.000	850.000	850.000
Alimentare cu gaze naturale in localitati	451	70.02.07	161.400	0	0	161.400	101.400	0	60.000	0	0	0	0
Alte servicii in domeniul locuintei, serviciilor si dezvoltarii comunale	452	70.02.50	2.980.834	0	20.000	3.000.834	589.150	1.130.479	926.305	354.900	1.566.000	1.566.000	1.566.000
Protectia mediului	453	74.02	3.300.000	0	0	3.300.000	1.100.000	790.000	810.000	600.000	3.100.000	3.100.000	3.100.000
CHELTUIELI CURENTE	454	01	3.300.000	0	0	3.300.000	1.100.000	790.000	810.000	600.000	3.100.000	3.100.000	3.100.000
TITLUL II BUNURI SI SERVICII	455	20	3.300.000	0	0	3.300.000	1.100.000	790.000	810.000	600.000	3.100.000	3.100.000	3.100.000
Bunuri si servicii	456	20.01	120.000	0	0	120.000	0	20.000	100.000	0	x	x	x
Furnituri de birou	457	20.01.01	0	0	0	0	0	0	0	0	x	x	x
Materiale si prestari de servicii cu caracter functional	458	20.01.09	20.000	0	0	20.000	0	20.000	0	0	x	x	x
Alte bunuri si servicii pentru intretinere si functionare	459	20.01.30	100.000	0	0	100.000	0	0	100.000	0	x	x	x
Alte cheltuieli	460	20.30	3.180.000	0	0	3.180.000	1.100.000	770.000	710.000	600.000	x	x	x
alte cheltuieli cu bunuri si servicii	461	20.30.30	3.180.000	0	0	3.180.000	1.100.000	770.000	710.000	600.000	x	x	x
CHELTUIELI DE CAPITAL	462	70	0	0	0	0	0	0	0	0	0	0	0

DENUMIREA INDICATORILOR	Cod rand	Cod indicator	Program aprobat	Din care credite bugetare destinate stingerii platilor restante	Influente	Program rectificat	Program trimestrial				Estiman				
							Trim I	Trim II	Trim III	Trim IV	2025	2026	2027		
Din total capitol															
Salubritate si gestiunea deseurilor	463	74.02.05	3.300.000	0	0	3.300.000	1.100.000	790.000	810.000	600.000	3.100.000	3.100.000	3.100.000	0	0
Salubritate	464	74.02.05.01	0	0	0	0	0	0	0	0	0	0	0	0	0
Colectarea, tratarea si distrugerea deseurilor	465	74.02.05.02	3.300.000	0	0	3.300.000	1.100.000	790.000	810.000	600.000	3.100.000	3.100.000	3.100.000	0	0
Canalizarea si tratarea apelor reziduale	466	74.02.06	0	0	0	0	0	0	0	0	0	0	0	0	0
Alte servicii in domeniul protectiei mediului	467	74.02.50	0	0	0	0	0	0	0	0	0	0	0	0	0
Partea a VII-a ACTIUNI ECONOMICE	468	79.02	9.729.340	0	601.882	10.331.222	6.148.683	1.994.837	1.525.180	662.522	1.500.000	1.500.000	1.000.000	1.000.000	1.000.000
Transporturi	469	84.02	9.729.340	0	601.882	10.331.222	6.148.683	1.994.837	1.525.180	662.522	1.500.000	1.500.000	1.000.000	1.000.000	1.000.000
CHELTUIELI CURENTE	470	01	60.000	0	0	60.000	0	20.000	40.000	0	0	0	0	0	0
TITLUL II BUNURI SI SERVICII	471	20	60.000	0	0	60.000	0	20.000	40.000	0	0	0	0	0	0
Bunuri si servicii	472	20.01	60.000	0	0	60.000	0	20.000	40.000	0	0	0	0	0	0
Materiale si prestari de servicii cu caracter functional	473	20.01.09	60.000	0	0	60.000	0	20.000	40.000	0	0	0	0	0	0
CHELTUIELI DE CAPITAL	474	70	9.669.340	0	601.882	10.271.222	6.148.683	1.974.837	1.485.180	662.522	1.500.000	1.500.000	1.000.000	1.000.000	1.000.000
TITLUL XV ACTIVE NEFINANCIARE	475	71	9.669.340	0	601.882	10.271.222	6.148.683	1.974.837	1.485.180	662.522	1.500.000	1.500.000	1.000.000	1.000.000	1.000.000
Active fixe	476	71.01	9.669.340	0	601.882	10.271.222	6.148.683	1.974.837	1.485.180	662.522	1.500.000	1.500.000	1.000.000	1.000.000	1.000.000
Construcții	477	71.01.01	7.643.678	0	586.882	8.230.560	4.163.021	1.934.837	1.485.180	647.522	1.500.000	1.500.000	1.000.000	1.000.000	1.000.000
Alte active fixe	478	71.01.30	2.025.662	0	15.000	2.040.662	1.985.662	40.000	0	15.000	0	0	0	0	0
Din total capitol															
Transport rutier	479	84.02.03	9.729.340	0	601.882	10.331.222	6.148.683	1.994.837	1.525.180	662.522	1.500.000	1.500.000	1.000.000	1.000.000	1.000.000
Drumuri si poduri	480	84.02.03.01	0	0	0	0	0	0	0	0	0	0	0	0	0
Strazi	481	84.02.03.03	9.729.340	0	601.882	10.331.222	6.148.683	1.994.837	1.525.180	662.522	1.500.000	1.500.000	1.000.000	1.000.000	1.000.000
Partea a VII-a REZERVE, EXCEDENT/DEFICIT	482	96.02	0	0	0	0	0	0	0	0	0	0	0	0	0
REZERVA	483	97.02	0	0	0	0	0	0	0	0	0	0	0	0	0
EXCEDENT	484	98.02	0	0	0	0	0	0	0	0	0	0	0	0	0
DEFICIT	485	99.02	6.815.686	0	0	6.815.686	3.143.574	2.247.612	1.424.500	0	0	0	0	0	0

**obiectivelor de investiții pe anul 2024 cu finanțare integrală și parțială de la buget
rectificat la data de 23 octombrie 2024**

Hotărârea nr.

DENUMIREA INDICATORILOR	Cod rand	Cod indicator	Program aprobat	Din care credite bugetare destinate stingerii platilor restante	Influenta	Program rectificat	Program trimestrial				Estimari			
							Trim I	Trim II	Trim III	Trim IV	2025	2026	2027	
SECTIUNEA FUNCTIONARE														
SECTIUNEA FUNCTIONARE	1		19.284.775		413.360	19.698.135	5.141.155	5.074.370	4.748.795	4.733.815	17.892.580	17.934.940	17.974.300	
TOTAL VENITURI	2	00.01	19.284.775		413.360	19.698.135	5.141.155	5.074.370	4.748.795	4.733.815	17.892.580	17.934.940	17.974.300	
VENITURI PROPRII	3	49.90	15.362.641		0	15.362.641	4.233.015	4.529.740	3.770.781	2.829.105	12.186.500	12.176.500	11.668.500	
I. VENITURI CURENTE	4	00.02	18.506.575		413.360	18.919.935	5.071.305	4.998.120	4.674.345	4.176.165	17.128.980	17.171.340	17.210.700	
A. VENITURI FISCALE	5	00.03	17.374.200		306.000	17.680.200	4.675.480	5.113.875	3.864.525	4.026.320	16.523.480	16.695.040	16.344.400	
A1. IMPOZIT PE VENIT, PROFIT SI CASTIGURI DIN CAPITAL	6	00.04	9.855.600		0	9.855.600	2.655.500	2.775.500	2.319.100	2.105.500	5.926.000	6.080.000	6.204.000	
A12. IMPOZIT PE VENIT, PROFIT, SI CASTIGURI DIN CAPITAL DE LA PERSOANE FIZICE	7	00.06	9.855.600		0	9.855.600	2.655.500	2.775.500	2.319.100	2.105.500	5.926.000	6.080.000	6.204.000	
Impozit pe venit	8	03.02	153.600		0	153.600	30.000	50.000	43.600	30.000	150.000	150.000	130.000	
Impozitul pe veniturile din transferul proprietatilor imobiliare din patrimoniul personal	9	03.02.18	153.600		0	153.600	30.000	50.000	43.600	30.000	150.000	150.000	130.000	
Cote si sume defalcate din impozitul pe venit	10	04.02	9.702.000		0	9.702.000	2.625.500	2.725.500	2.275.500	2.075.500	5.776.000	5.930.000	6.074.000	
Cote defalcate din impozitul pe venit	11	04.02.01	2.669.000		0	2.669.000	767.250	667.250	667.250	567.250	2.669.000	2.669.000	2.669.000	
Sume alocate din cotele defalcate din impozitul pe venit pentru echilibrarea bugetelor locale	12	04.02.04	6.433.000		0	6.433.000	1.708.250	1.608.250	1.608.250	1.508.250	3.107.000	3.261.000	3.405.000	
Sume repartizate din Fondul la dispozitia Consiliului Judetean	13	04.02.05	600.000		0	600.000	150.000	450.000	0	0	0	0	0	
A3. IMPOZITE SI TAXE PE PROPRIETATE	14	00.09	2.435.300		-116.000	2.319.300	648.060	899.255	437.105	334.880	2.655.000	2.620.200	2.348.200	
Impozite si taxe pe proprietate	15	07.02	2.435.300		-116.000	2.319.300	648.060	899.255	437.105	334.880	2.655.000	2.620.200	2.348.200	
Impozit pe cladiri	16	07.02.01	995.100		0	995.100	201.295	335.000	223.800	235.005	1.100.000	1.100.000	988.200	
Impozit pe cladiri de la persoane fizice	17	07.02.01.01	224.800		0	224.800	56.295	60.000	75.300	33.205	300.000	300.000	238.200	
Impozit si taxa pe cladiri de la persoane juridice	18	07.02.01.02	770.300		0	770.300	145.000	275.000	148.500	201.800	800.000	800.000	750.000	
Impozit pe terenuri	19	07.02.02	1.390.700		-116.000	1.274.700	434.390	551.880	200.930	87.500	1.465.000	1.430.200	1.270.000	
Impozit pe terenuri de la persoane fizice	20	07.02.02.01	227.200		0	227.200	62.000	82.770	42.430	40.000	315.000	315.000	300.000	
Impozit si taxa pe teren de la persoane juridice	21	07.02.02.02	1.340.000		0	1.340.000	35.500	68.500	15.000	15.000	150.000	165.200	120.000	
Impozit pe terenul din extravilan	22	07.02.02.03	1.029.500		-116.000	913.500	336.890	400.610	143.500	32.500	1.000.000	950.000	850.000	

DENUMIREA INDICATORILOR	Cod rand	Cod indicator	Program aprobat	Din care credite bugetare destinate stingerii platilor restante	Influente	Program rectificat	Program trimestral				Estiman		
							Trim I	Trim II	Trim III	Trim IV	2025	2026	2027
Taxe judiciare de timbru si alte taxe de timbru	23	07.02.03	49.500		0	49.500	12.375	12.375	12.375	12.375	90.000	90.000	90.000
A4. IMPOZITE SI TAXE PE BUNURI SI SERVICII	24	00.10	4.996.800		408.000	5.404.800	1.351.540	1.401.220	1.083.950	1.568.090	7.792.480	7.844.840	7.692.200
Sume defalcate din TVA	25	11.02	3.917.000		408.000	4.325.000	988.290	1.036.670	897.700	1.402.340	6.442.480	6.494.840	6.542.200
Sume defalcate din taxa pe valoarea adaugata pentru finantarea cheltuielilor descentralizate la nivelul comunelor, oraselor, municipiilor, sectoarelor si Municipiului Bucuresti	26	11.02.02	3.735.000		408.000	4.143.000	988.290	975.990	837.020	1.341.700	3.791.480	3.833.840	3.873.200
Sume defalcate din taxa pe valoarea adaugata pentru drumuri	27	11.02.05	182.000		0	182.000	0	60.680	60.680	0	0	0	0
Sume defalcate din taxa pe valoarea adaugata pentru echilibrarea bugetelor locale	28	11.02.06	0		0	0	0	0	0	0	2.651.000	2.661.000	2.669.000
Alte impozite si taxe generale pe bunuri si servicii	29	12.02	7.300		0	7.300	0	7.300	0	0	0	0	0
Impozitul suplimentar din vanzarea terenurilor agricole situate in extravilan	30	12.02.18	7.300		0	7.300	0	7.300	0	0	0	0	0
Taxe pe utilizarea bunurilor, autorizarea utilizarii bunurilor sau pe desfasurarea de activitati	31	16.02	1.072.500		0	1.072.500	363.250	357.250	186.250	165.750	1.350.000	1.350.000	1.150.000
Taxa asupra mijloacelor de transport	32	16.02.02	917.500		0	917.500	304.500	318.500	157.500	137.000	1.150.000	1.150.000	950.000
Impozit pe mijloacele de transport detinute de persoane fizice	33	16.02.02.01	689.000		0	689.000	250.500	218.000	120.500	100.000	850.000	850.000	750.000
Impozit pe mijloacele de transport detinute de persoane juridice	34	16.02.02.02	228.500		0	228.500	54.000	100.500	37.000	37.000	300.000	300.000	200.000
Alte taxe pe utilizarea bunurilor, autorizarea utilizarii bunurilor sau pe desfasurarea de activitati	35	16.02.50	155.000		0	155.000	58.750	38.750	28.750	28.750	200.000	200.000	200.000
A6. ALTE IMPOZITE SI TAXE FISCALE	36	00.11	86.500		14.000	100.500	20.380	37.900	24.370	17.850	150.000	150.000	100.000
Alte impozite si taxe fiscale	37	18.02	86.500		14.000	100.500	20.380	37.900	24.370	17.850	150.000	150.000	100.000
Alte impozite si taxe	38	18.02.50	86.500		14.000	100.500	20.380	37.900	24.370	17.850	150.000	150.000	100.000
C. VENITURI NEFISCALE	39	00.12	1.132.375		107.360	1.239.735	395.825	-115.755	809.820	149.845	605.500	476.300	866.300
C1. VENITURI DIN PROPRIETATE	40	00.13	337.000		0	337.000	125.000	84.250	85.000	42.750	400.000	350.000	350.000
Venituri din proprietate	41	30.02	337.000		0	337.000	125.000	84.250	85.000	42.750	400.000	350.000	350.000
Venituri din concesiuni si inchirieri	42	30.02.05	337.000		0	337.000	125.000	84.250	85.000	42.750	400.000	350.000	350.000
Alte venituri din concesiuni si inchirieri de catre institutiile publice	43	30.02.05.30	337.000		0	337.000	125.000	84.250	85.000	42.750	400.000	350.000	350.000
C2. VANZARI DE BUNURI SI SERVICII	44	00.14	795.375		107.360	902.735	270.825	-200.005	724.820	107.095	205.500	126.300	516.300
Venituri din prestari de servicii si alte activitati	45	33.02	194.265		0	194.265	0	0	194.265	0	0	0	0
Venituri din recuperarea cheltuielilor de judecata, imputatii si despagubiri	46	33.02.28	144.865		0	144.865	0	0	144.865	0	0	0	0
Alte venituri din prestari de servicii si alte activitati	47	33.02.50	49.400		0	49.400	0	0	49.400	0	0	0	0
Venituri din taxe administrative, eliberari de permise	48	34.02	14.000		-14.000	0	0	0	0	0	28.000	25.000	25.000
Taxe extrajudiciare de timbru	49	34.02.02	14.000		-14.000	0	0	0	0	0	28.000	25.000	25.000
Amenzii, penalitati si confiscari	50	35.02	661.985		116.000	777.985	217.500	211.119	309.366	40.000	750.000	750.000	680.000

DENUMIREA INDICATORILOR	Cod rand	Cod indicator	Program aprobat	Din care credite bugetare destinate stingerii platilor restante	Influente	Program rectificat	Program trimestrial				Estiman		
							Trim I	Trim II	Trim III	Trim IV	2025	2026	2027
Venituri din amenzi si alte sanctiuni aplicate conform dispozitiilor legale	51	35.02.01	350.000	0	0	350.000	143.500	87.500	79.000	40.000	550.000	550.000	500.000
Venituri din amenzi si alte sanctiuni aplicate de catre alte institutii de specialitate	52	35.02.01.02	350.000	0	0	350.000	143.500	87.500	79.000	40.000	550.000	550.000	500.000
Alte amenzi, penalizati si confiscari	53	35.02.02.50	311.985	116.000	427.985	74.000	123.619	230.366	0	0	200.000	200.000	180.000
Diverse venituri	54	36.02	698.191	0	698.191	203.325	157.166	215.325	122.375	927.500	851.300	851.300	811.300
Taxe speciale	55	36.02.06	685.891	0	685.891	200.000	154.091	212.000	119.800	875.500	800.000	800.000	780.000
Venituri din recuperarea cheltuielilor efectuate in cursul procesului de executare silita	56	36.02.14	1.300	0	1.300	325	325	325	325	2.000	1.300	1.300	1.300
Alte venituri	57	36.02.50	11.000	0	11.000	3.000	2.750	3.000	2.250	50.000	50.000	50.000	30.000
Transferuri voluntare, altele decat subventiile	58	37.02	-773.066	5.360	-767.706	-150.000	-568.290	5.864	-55.280	-1.500.000	-1.500.000	-1.500.000	-1.000.000
Varsaminte din sectiunea de functionare pentru finantarea sectiunii de dezvoltare a bugetului local (cu semnul minus)	59	37.02.03	-773.066	5.360	-767.706	-150.000	-568.290	5.864	-55.280	-1.500.000	-1.500.000	-1.500.000	-1.000.000
IV. SUBVENTII	60	00.17	778.200	0	778.200	69.850	76.250	74.450	557.650	763.600	763.600	763.600	763.600
SUBVENTII DE LA ALTE NIVELE ALE ADMINISTRATIEI PUBLICE	61	00.18	778.200	0	778.200	69.850	76.250	74.450	557.650	763.600	763.600	763.600	763.600
Subventii de la bugetul de stat	62	42.02	778.200	0	778.200	69.850	76.250	74.450	557.650	763.600	763.600	763.600	763.600
B. Curente	63		778.200	0	778.200	69.850	76.250	74.450	557.650	763.600	763.600	763.600	763.600
Subventii pentru acordarea ajutorului pentru incalzirea locuintei si a suplimentului pentru energie alocate pentru consumul de combustibili solizi si sau petrolieri	64	42.02.34	623.000	0	623.000	35.000	35.000	35.000	35.000	518.000	623.000	623.000	623.000
Subventii de la bugetul de stat pentru finantarea sanatatii	65	42.02.41	155.200	0	155.200	34.850	41.250	39.450	39.650	140.600	140.600	140.600	140.600
TOTAL CHELTUIELI	66		19.364.775	2	19.778.135	5.151.155	5.144.370	4.748.795	4.733.815	17.892.580	17.934.940	17.934.940	17.974.300
CHELTUIELI CURENTE	67	01	19.364.775	2	19.778.135	5.151.155	5.144.370	4.748.795	4.733.815	17.892.580	17.934.940	17.934.940	17.974.300
TITLUL I CHELTUIELI DE PERSONAL	68	10	7.397.680	0	7.399.480	1.727.400	1.923.350	1.874.280	1.874.450	7.121.500	7.121.500	7.121.500	7.121.500
Cheltuieli salariale in bani	69	10.01	6.952.690	0	6.954.490	1.614.300	1.773.750	1.768.040	1.798.400	X	X	X	X
Salarii de baza	70	10.01.01	5.494.940	0	5.494.940	1.348.200	1.318.700	1.307.540	1.520.500	X	X	X	X
Sporuri pentru conditii de munca	71	10.01.05	6.100	0	6.100	1.550	1.550	1.500	1.500	X	X	X	X
Alte sporuri	72	10.01.06	247.500	0	247.500	54.500	65.000	64.000	64.000	X	X	X	X
Indemnizati platite unor persoane din afara unitatii	73	10.01.12	198.000	0	198.000	45.000	51.000	51.000	51.000	X	X	X	X
Indemnizati de detasare	74	10.01.14	0	0	1.800	0	0	0	1.800	X	X	X	X
Alocatii pentru transportul la si de la locul de munca	75	10.01.15	170.000	0	170.000	40.000	80.000	10.000	40.000	X	X	X	X
Indemnizatie de hrana	76	10.01.17	300.150	0	300.150	74.350	73.700	73.600	78.500	X	X	X	X
Alte drepturi salariale in bani	77	10.01.30	536.000	0	536.000	50.700	183.800	260.400	41.100	X	X	X	X
Cheltuieli salariale in natura	78	10.02	292.200	0	292.200	76.500	111.100	66.300	38.300	X	X	X	X
Norme de hrana	79	10.02.02	153.000	0	153.000	38.100	38.300	38.300	38.300	X	X	X	X

DENUMIREA INDICATORILOR	Cod rand	Cod indicator	Program aprobat	Din care credite bugetare destinate stingherii platilor restante	Influente	Program rectificat	Program trimestrial				Estimari		
							Trim I	Trim II	Trim III	Trim IV	2025	2026	2027
Tichete de vacanta	80	10.02.06	139.200	0	0	139.200	38.400	72.800	28.000	0	x	x	x
Contributii	81	10.03	152.790	0	0	152.790	36.600	38.500	39.940	37.750	x	x	x
Contributia asiguratorie pentru munca	82	10.03.07	152.790	0	0	152.790	36.600	38.500	39.940	37.750	x	x	x
TITLUL II BUNURI SI SERVICII	83	20	9.232.695	2	370.000	9.602.695	2.800.740	2.675.955	2.317.110	1.808.890	8.242.500	8.281.500	8.317.500
Bunuri si servicii	84	20.01	4.200.295	2	220.000	4.420.295	1.172.240	1.212.055	1.261.610	774.390	x	x	x
Furnituri de birou	85	20.01.01	83.700	0	0	83.700	40.500	2.700	39.500	1.000	x	x	x
Materiale pentru curatenie	86	20.01.02	49.000	0	0	49.000	18.000	7.000	18.000	6.000	x	x	x
Incazit, iluminat si forta motrica	87	20.01.03	1.491.945	0	0	1.491.945	327.675	588.745	406.250	169.275	x	x	x
Apa, canal si salubritate	88	20.01.04	170.700	0	0	170.700	21.000	43.500	87.500	18.700	x	x	x
Carburanti si lubrifianti	89	20.01.05	318.660	0	50.000	368.660	145.500	20.000	133.160	70.000	x	x	x
Piese de schimb	90	20.01.06	152.000	0	0	152.000	81.000	40.000	21.000	10.000	x	x	x
Transport	91	20.01.07	109.200	0	0	109.200	27.300	27.300	27.300	27.300	x	x	x
Posta, telecomunicatii, radio, tv, internet	92	20.01.08	93.500	0	0	93.500	32.875	21.875	21.875	16.875	x	x	x
Materiale si prestari de servicii cu caracter functional	93	20.01.09	913.740	2	170.000	1.083.740	284.190	254.275	332.275	213.000	x	x	x
Alte bunuri si servicii pentru intretinere si functionare	94	20.01.30	817.850	0	0	817.850	194.200	206.660	174.750	242.240	x	x	x
Reparatii curente	95	20.02	118.000	0	0	118.000	98.000	10.000	0	10.000	x	x	x
Bunuri de natura obiectelor de inventar	96	20.05	65.000	0	0	65.000	5.000	40.000	5.000	15.000	x	x	x
Uniforme si echipament	97	20.05.01	25.000	0	0	25.000	0	25.000	0	0	x	x	x
Alte obiecte de inventar	98	20.05.30	40.000	0	0	40.000	5.000	15.000	5.000	15.000	x	x	x
Deplasari, detasari, transferari	99	20.06	11.500	0	0	11.500	2.500	2.500	4.000	2.500	x	x	x
Deplasari interne, detasari, transferari	100	20.06.01	11.500	0	0	11.500	2.500	2.500	4.000	2.500	x	x	x
Carti, publicatii si materiale documentare	101	20.11	43.500	0	0	43.500	15.000	15.000	3.500	10.000	x	x	x
consultanta si expertiza	102	20.12	101.500	0	0	101.500	22.500	27.500	29.000	22.500	x	x	x
Pregatire profesionala	103	20.13	36.000	0	0	36.000	11.000	9.500	6.500	9.000	x	x	x
Protectia muncii	104	20.14	17.000	0	0	17.000	8.000	3.000	3.000	3.000	x	x	x
Alte cheltuieli	105	20.30	4.639.900	0	150.000	4.789.900	1.466.500	1.356.400	1.004.500	962.500	x	x	x
Protocol si reprezentare	106	20.30.02	4.000	0	0	4.000	1.000	1.000	1.000	1.000	x	x	x
Prime de asigurare non-wata	107	20.30.03	20.000	0	0	20.000	10.000	0	10.000	0	x	x	x
alte cheltuieli cu bunuri si servicii	108	20.30.30	4.615.900	0	150.000	4.765.900	1.455.500	1.355.400	993.500	961.500	x	x	x
TITLUL V FONDURILE REZERVA	109	50	82.500	0	0	82.500	82.500	0	0	0	0	0	0
Fond de rezerva bugetara la dispozitia autoritatilor locale	110	50.04	82.500	0	0	82.500	82.500	0	0	0	x	x	x
TITLUL VI TRANSFERURI INTRE UNITATI ALE ADMINISTRATIEI PUBLICE	111	51	400.000	0	0	400.000	120.000	110.000	90.000	80.000	400.000	400.000	400.000
Transferuri curente	112	51.01	400.000	0	0	400.000	120.000	110.000	90.000	80.000	x	x	x

DENUMIREA INDICATORILOR	Cod rand	Cod indicator	Program aprobat	Din care credite bugetare destinate stingerii platilor restante	Influente	Program rectificat	Program trimestrial				Estiman		
							Trim I	Trim II	Trim III	Trim IV	2025	2026	2027
Transferuri catre institutii publice	113	51.01.01	400.000	0	0	400.000	120.000	110.000	90.000	80.000	x	x	x
TITLUL IX ASISTENTA SOCIALA	114	57	2.165.400	0	0	2.165.400	398.890	413.440	445.780	907.290	2.041.480	2.044.840	2.048.200
Asigurari sociale	115	57.01	0	0	0	0	0	0	0	0	x	x	x
Ajutoare sociale	116	57.02	2.165.400	0	0	2.165.400	398.890	413.440	445.780	907.290	x	x	x
Ajutoare sociale in numerar	117	57.02.01	2.141.400	0	0	2.141.400	392.540	407.170	440.400	901.290	x	x	x
Tichete de cresa si tichete sociale pentru gradinita	118	57.02.03	24.000	0	0	24.000	6.350	6.270	5.380	6.000	x	x	x
TITLUL XI ALTE CHELTUIELI	119	59	86.500	0	41.560	128.060	21.625	21.625	21.625	63.185	87.100	87.100	87.100
Burse	120	59.01	0	0	0	0	0	0	0	0	x	x	x
Sustinerea cultelor	121	59.12	0	0	41.560	41.560	0	0	0	41.560	x	x	x
Sume aferente persoanelor cu handicap neincadrate	122	59.40	86.500	0	0	86.500	21.625	21.625	21.625	21.625	x	x	x
Partea I-a SERVICII PUBLICE GENERALE	123	50.02	5.093.680	0	331.800	5.425.480	1.534.025	1.283.095	1.385.935	1.222.425	4.973.700	4.973.700	4.973.700
Autoritati publice si actiuni externe	124	51.02	4.909.170	0	331.800	5.240.970	1.422.400	1.258.770	1.360.400	1.199.400	4.873.000	4.873.000	4.873.000
CHELTUIELI CURENTE	125	01	4.909.170	0	331.800	5.240.970	1.422.400	1.258.770	1.360.400	1.199.400	4.873.000	4.873.000	4.873.000
TITLUL I CHELTUIELI DE PERSONAL	126	10	3.028.200	0	1.800	3.030.000	732.900	757.100	772.100	767.900	2.983.000	2.983.000	2.983.000
Cheltuieli salariale in bani	127	10.01	2.924.000	0	1.800	2.925.800	679.000	740.100	754.800	751.900	x	x	x
Salarii de baza	128	10.01.01	2.259.700	0	0	2.259.700	540.000	545.000	559.700	615.000	x	x	x
Alte sporuri	129	10.01.06	196.000	0	0	196.000	43.000	51.000	51.000	51.000	x	x	x
Indemnizatii platite unor persoane din afara unitatii	130	10.01.12	198.000	0	0	198.000	45.000	51.000	51.000	51.000	x	x	x
Indemnizatii de detasare	131	10.01.14	0	0	1.800	1.800	0	0	0	1.800	x	x	x
Indemnizatie de hrana	132	10.01.17	90.300	0	0	90.300	21.000	23.100	23.100	23.100	x	x	x
Alte drepturi salariale in bani	133	10.01.30	180.000	0	0	180.000	30.000	70.000	70.000	10.000	x	x	x
Cheltuieli salariale in natura	134	10.02	38.400	0	0	38.400	38.400	0	0	0	x	x	x
Tichete de vacanta	135	10.02.06	38.400	0	0	38.400	38.400	0	0	0	x	x	x
Contributii	136	10.03	65.800	0	0	65.800	15.500	17.000	17.300	16.000	x	x	x
Contributia asiguratorie pentru munca	137	10.03.07	65.800	0	0	65.800	15.500	17.000	17.300	16.000	x	x	x
TITLUL II BUNURI SI SERVICII	138	20	1.840.970	0	330.000	2.170.970	679.500	491.670	578.300	421.500	1.850.000	1.850.000	1.850.000
Bunuri si servicii	139	20.01	1.102.970	0	180.000	1.282.970	398.750	255.420	427.050	201.750	x	x	x
Furnituri de birou	140	20.01.01	61.700	0	0	61.700	30.000	1.700	30.000	0	x	x	x
Materiale pentru curatenie	141	20.01.02	10.000	0	0	10.000	5.000	0	5.000	0	x	x	x
Incalzit, iluminat si forta motrica	142	20.01.03	331.270	0	0	331.270	85.000	95.970	125.300	25.000	x	x	x
Apa, canal si salubritate	143	20.01.04	15.000	0	0	15.000	5.000	4.000	3.000	3.000	x	x	x
Carburanti si lubrifianti	144	20.01.05	50.000	0	10.000	60.000	25.000	0	25.000	10.000	x	x	x
Piese de schimb	145	20.01.06	10.000	0	0	10.000	10.000	0	0	0	x	x	x

DENUMIREA INDICATORILOR	Cod rand	Cod indicator	Program aprobat	Din care credite bugetare destinate stingerii platilor restante	Influente	Program rectificat	Program trimestrial				Estimari		
							Trim I	Trim II	Trim III	Trim IV	2025	2026	2027
Transport	146	20.01.07	65.000	0	0	65.000	16.250	16.250	16.250	16.250	X	X	X
Posta, telecomunicatii, radio, tv, internet	147	20.01.08	60.000	0	0	60.000	20.000	15.000	15.000	10.000	X	X	X
Materiale si prestari de servicii cu caracter functional	148	20.01.09	490.000	0	170.000	660.000	200.000	120.000	205.000	135.000	X	X	X
Alte bunuri si servicii pentru intretinere si functionare	149	20.01.30	10.000	0	0	10.000	2.500	2.500	2.500	2.500	X	X	X
Reparatii curente	150	20.02	50.000	0	0	50.000	50.000	0	0	0	X	X	X
Bunuri de natura obiectelor de inventar	151	20.05	20.000	0	0	20.000	5.000	5.000	5.000	5.000	X	X	X
Alte obiecte de inventar	152	20.05.30	20.000	0	0	20.000	5.000	5.000	5.000	5.000	X	X	X
Deplasari, detasari, transferari	153	20.06	1.000	0	0	1.000	250	250	250	250	X	X	X
Deplasari interne, detasari, transferari	154	20.06.01	1.000	0	0	1.000	250	250	250	250	X	X	X
Carti, publicatii si materiale documentare	155	20.11	43.500	0	0	43.500	15.000	15.000	3.500	10.000	X	X	X
consultanta si expertiza	156	20.12	101.500	0	0	101.500	22.500	27.500	29.000	22.500	X	X	X
Pregatire profesionala	157	20.13	20.000	0	0	20.000	7.000	6.500	6.500	6.500	X	X	X
Protectia muncii	158	20.14	5.000	0	0	5.000	5.000	0	0	0	X	X	X
Alte cheltuieli	159	20.30	497.000	0	150.000	647.000	176.000	182.000	107.000	182.000	X	X	X
Protocol si reprezentare	160	20.30.02	4.000	0	0	4.000	1.000	1.000	1.000	1.000	X	X	X
alte cheltuieli cu bunuri si servicii	161	20.30.30	493.000	0	150.000	643.000	175.000	181.000	106.000	181.000	X	X	X
TITLUL XI ALTE CHELTUIELI	162	59	40.000	0	0	40.000	10.000	10.000	10.000	10.000	40.000	40.000	40.000
Burse	163	59.01	0	0	0	0	0	0	0	0	X	X	X
Sume aferente persoanelor cu handicap neincadrate	164	59.40	40.000	0	0	40.000	10.000	10.000	10.000	10.000	X	X	X
Din total capitol													
Autoritati executive si legislative	165	51.02.01	4.909.170	0	331.800	5.240.970	1.422.400	1.258.770	1.360.400	1.199.400	4.873.000	4.873.000	4.873.000
Autoritati executive	166	51.02.01.03	4.909.170	0	331.800	5.240.970	1.422.400	1.258.770	1.360.400	1.199.400	4.873.000	4.873.000	4.873.000
Alte servicii publice generale	167	54.02	184.510	0	0	184.510	111.625	24.325	25.535	23.025	100.700	100.700	100.700
CHELTUIELI CURENTE	168	01	184.510	0	0	184.510	111.625	24.325	25.535	23.025	100.700	100.700	100.700
TITLUL I CHELTUIELI DE PERSONAL	169	10	65.610	0	0	65.610	15.250	17.650	16.360	16.350	64.000	64.000	64.000
Cheletuieli salariale in bani	170	10.01	62.600	0	0	62.600	14.900	15.700	16.000	16.000	X	X	X
Salarii de baza	171	10.01.01	52.800	0	0	52.800	13.800	11.300	14.900	12.800	X	X	X
Indemnizate de hrana	172	10.01.17	4.200	0	0	4.200	1.100	1.000	1.100	1.000	X	X	X
Alte drepturi salariale in bani	173	10.01.30	5.600	0	0	5.600	0	3.400	0	2.200	X	X	X
Cheletuieli salariale in natura	174	10.02	1.600	0	0	1.600	0	1.600	0	0	X	X	X
Tichete de vacanta	175	10.02.06	1.600	0	0	1.600	0	1.600	0	0	X	X	X
Contributii	176	10.03	1.410	0	0	1.410	350	350	360	350	X	X	X
Contributia asiguratorie pentru munca	177	10.03.07	1.410	0	0	1.410	350	350	360	350	X	X	X

DENUMIREA INDICATORILOR	Cod rand	Cod indicator	Program aprobat	Din care credite bugetare destinate stingerii platilor restante	Influente	Program rectificat	Program trimestrial				Estimari		
							Trim I	Trim II	Trim III	Trim IV	2025	2026	2027
TITLUL II BUNURI SI SERVICII	178	20	34.700	0	0	34.700	13.450	6.250	8.750	6.250	35.000	35.000	35.000
Bunuri si servicii	179	20.01	34.700	0	0	34.700	13.450	6.250	8.750	6.250	X	X	X
Furnituri de birou	180	20.01.01	0	0	0	0	0	0	0	0	X	X	X
Incalzit, iluminat si forta motrica	181	20.01.03	3.000	0	0	3.000	750	750	750	750	X	X	X
Apa, canal si salubritate	182	20.01.04	2.000	0	0	2.000	500	500	500	500	X	X	X
Carburanti si lubrifianti	183	20.01.05	3.000	0	0	3.000	1.500	0	1.500	0	X	X	X
Piese de schimb	184	20.01.06	2.000	0	0	2.000	1.000	0	1.000	0	X	X	X
Materiale si prestari de servicii cu caracter functional	185	20.01.09	12.000	0	0	12.000	3.000	3.000	3.000	3.000	X	X	X
Alte bunuri si servicii pentru intretinere si functionare	186	20.01.30	12.700	0	0	12.700	6.700	2.000	2.000	2.000	X	X	X
TITLUL V FONDURI DE REZERVA	187	50	82.500	0	0	82.500	82.500	0	0	0	0	0	0
Fond de rezerva bugetara la dispozitia autoritatilor locale	188	50.04	82.500	0	0	82.500	82.500	0	0	0	X	X	X
TITLUL XI ALTE CHELTUIELI	189	59	1.700	0	0	1.700	425	425	425	425	1.700	1.700	1.700
Burse	190	59.01	0	0	0	0	0	0	0	0	X	X	X
Sume aferente persoanelor cu handicap neincadrate	191	59.40	1.700	0	0	1.700	425	425	425	425	X	X	X
Din total capitol													
Fond de rezerva bugetara la dispozitia autoritatilor locale	192	54.02.05	82.500	0	0	82.500	82.500	0	0	0	0	0	0
Alte servicii publice generale	193	54.02.50	102.010	0	0	102.010	29.125	24.325	25.535	23.025	100.700	100.700	100.700
Partea a II-a APARARE, ORDINE PUBLICA SI SIGURANTA NATIONALA	194	59.02	1.069.850	2	20.000	1.089.850	252.150	291.025	283.525	263.150	1.043.500	1.043.500	1.043.500
Ordine publica si siguranta nationala	195	61.02	1.069.850	2	20.000	1.089.850	252.150	291.025	283.525	263.150	1.043.500	1.043.500	1.043.500
CHELTUIELI CURENTE	196	01	1.069.850	2	20.000	1.089.850	252.150	291.025	283.525	263.150	1.043.500	1.043.500	1.043.500
TITLUL I CHELTUIELI DE PERSONAL	197	10	869.700	0	0	869.700	196.500	229.100	223.600	220.500	842.500	842.500	842.500
Cheltuieli salariale in bani	198	10.01	686.800	0	0	686.800	154.500	172.500	181.400	178.400	X	X	X
Salarii de baza	199	10.01.01	574.800	0	0	574.800	138.000	145.000	139.900	151.900	X	X	X
Alte sporuri	200	10.01.06	46.000	0	0	46.000	10.500	12.500	11.500	11.500	X	X	X
Alte drepturi salariale in bani	201	10.01.30	66.000	0	0	66.000	6.000	15.000	30.000	15.000	X	X	X
Cheltuieli salariale in natura	202	10.02	167.400	0	0	167.400	38.100	52.700	38.300	38.300	X	X	X
Norme de hrana	203	10.02.02	153.000	0	0	153.000	38.100	38.300	38.300	38.300	X	X	X
Tichete de vacanta	204	10.02.06	14.400	0	0	14.400	0	14.400	0	0	X	X	X
Contributii	205	10.03	15.500	0	0	15.500	3.900	3.900	3.900	3.800	X	X	X
Contributia asiguratorie pentru munca	206	10.03.07	15.500	0	0	15.500	3.900	3.900	3.900	3.800	X	X	X
TITLUL II BUNURI SI SERVICII	207	20	185.750	2	20.000	205.750	52.050	58.325	56.325	39.050	186.500	186.500	186.500
Bunuri si servicii	208	20.01	160.750	2	20.000	180.750	52.050	33.325	56.325	39.050	X	X	X
Furnituri de birou	209	20.01.01	6.000	0	0	6.000	3.000	0	3.000	0	X	X	X

DENUMIREA INDICATORILOR	Cod rand	Cod indicator	Program aprobat	Din care credite bugetare destinate stingerii platilor restante	Influente	Program rectificat	Program trimestrial				Estiman						
							Trim I	Trim II	Trim III	Trim IV	2025	2026	2027				
Materiale pentru curatenie	210	20.01.02	2.000	0	0	2.000	1.000	0	1.000	0	0	0	0	0	0	X	X
Carburanti si lubrifianti	211	20.01.05	48.000	0	20.000	68.000	24.000	0	24.000	20.000	20.000	20.000	20.000	20.000	20.000	X	X
Prese de schimb	212	20.01.06	30.000	0	0	30.000	10.000	10.000	10.000	5.000	5.000	5.000	5.000	5.000	5.000	X	X
Transport	213	20.01.07	44.200	0	0	44.200	11.050	11.050	11.050	11.050	11.050	11.050	11.050	11.050	11.050	X	X
Posta, telecomunicatii, radio, tv, internet	214	20.01.08	2.000	0	0	2.000	500	500	500	500	500	500	500	500	500	X	X
Materiale si prestari de servicii cu caracter functional	215	20.01.09	28.550	2	0	28.550	2.500	11.775	11.775	2.500	2.500	2.500	2.500	2.500	2.500	X	X
Bunuri de natura obiectelor de inventar	216	20.05	25.000	0	0	25.000	0	25.000	0	0	0	0	0	0	0	X	X
Uniforme si echipament	217	20.05.01	25.000	0	0	25.000	0	25.000	0	0	0	0	0	0	0	X	X
TITLUL XI ALTE CHELTUIELI	218	59	14.400	0	0	14.400	3.600	3.600	3.600	3.600	3.600	3.600	3.600	3.600	3.600	14.500	14.500
Burse	219	59.01	0	0	0	0	0	0	0	0	0	0	0	0	0	0	0
Sume aferente persoanelor cu handicap neincadrate	220	59.40	14.400	0	0	14.400	3.600	3.600	3.600	3.600	3.600	3.600	3.600	3.600	3.600	14.500	14.500
Din total capitol																	
Ordine publica	221	61.02.03	1.051.300	2	20.000	1.071.300	252.150	281.750	274.250	263.150	263.150	263.150	263.150	263.150	263.150	1.025.000	1.025.000
Politie locala	222	61.02.03.04	1.051.300	2	20.000	1.071.300	252.150	281.750	274.250	263.150	263.150	263.150	263.150	263.150	263.150	1.025.000	1.025.000
Alte cheltuieli in domeniul ordinii publice si sigurantei nationale	223	61.02.50	18.550	0	0	18.550	0	9.275	9.275	0	0	0	0	0	0	18.500	18.500
Partea a III-a CHELTUIELI SOCIAL-CULTURALE	224	64.02	7.135.345	0	41.560	7.176.905	1.509.280	1.920.800	1.670.485	2.076.340	6.359.380	6.401.740	6.441.100	6.401.740	6.441.100	6.401.740	6.441.100
Invatamant	225	65.02	1.838.900	0	0	1.838.900	419.180	690.350	331.140	398.230	1.489.480	1.531.840	1.571.200	1.531.840	1.571.200	1.489.480	1.531.840
CHELTUIELI CURENTE	226	01	1.838.900	0	0	1.838.900	419.180	690.350	331.140	398.230	1.489.480	1.531.840	1.571.200	1.531.840	1.571.200	1.489.480	1.531.840
TITLUL I CHELTUIELI DE PERSONAL	227	10	170.000	0	0	170.000	40.000	80.000	10.000	40.000	40.000	40.000	40.000	40.000	40.000	0	0
Cheltuieli salariale in bani	228	10.01	170.000	0	0	170.000	40.000	80.000	10.000	40.000	40.000	40.000	40.000	40.000	40.000	0	0
Alocatii pentru transportul la si de la locul de munca	229	10.01.15	170.000	0	0	170.000	40.000	80.000	10.000	40.000	40.000	40.000	40.000	40.000	40.000	0	0
TITLUL II BUNURI SI SERVICII	230	20	1.532.900	0	0	1.532.900	343.190	574.810	290.660	324.240	1.349.000	1.388.000	1.424.000	1.388.000	1.424.000	1.349.000	1.388.000
Bunuri si servicii	231	20.01	1.003.000	0	0	1.003.000	243.190	287.910	237.660	234.240	1.349.000	1.388.000	1.424.000	1.388.000	1.424.000	1.349.000	1.388.000
Furnituri de birou	232	20.01.01	3.000	0	0	3.000	1.000	1.000	0	1.000	1.000	1.000	1.000	1.000	1.000	0	0
Materiale pentru curatenie	233	20.01.02	24.000	0	0	24.000	6.000	6.000	6.000	6.000	6.000	6.000	6.000	6.000	6.000	0	0
Incalzit, iluminat si forta motrica	234	20.01.03	168.000	0	0	168.000	17.000	17.000	117.000	17.000	17.000	17.000	17.000	17.000	17.000	0	0
Apa, canal si salubritate	235	20.01.04	44.000	0	0	44.000	11.000	11.000	11.000	11.000	11.000	11.000	11.000	11.000	11.000	0	0
Carburanti si lubrifianti	236	20.01.05	67.660	0	0	67.660	20.000	20.000	7.660	20.000	20.000	20.000	20.000	20.000	20.000	0	0
Prese de schimb	237	20.01.06	30.000	0	0	30.000	10.000	10.000	5.000	5.000	5.000	5.000	5.000	5.000	5.000	0	0
Posta, telecomunicatii, radio, tv, internet	238	20.01.08	30.000	0	0	30.000	12.000	6.000	6.000	6.000	6.000	6.000	6.000	6.000	6.000	0	0
Materiale si prestari de servicii cu caracter functional	239	20.01.09	201.190	0	0	201.190	51.190	50.000	50.000	50.000	50.000	50.000	50.000	50.000	50.000	0	0
Alte bunuri si servicii pentru intretinere si functionare	240	20.01.30	435.150	0	0	435.150	115.000	166.910	35.000	118.240	118.240	118.240	118.240	118.240	118.240	0	0
Reparatii curente	241	20.02	28.000	0	0	28.000	8.000	10.000	0	10.000	10.000	10.000	10.000	10.000	10.000	0	0

DENUMIREA INDICATORILOR	Cod rand	Cod indicator	Program aprobat	Din care credite bugetare destinate stingerii platilor restante	Influente	Program rectificat	Program trimestrial				Estiman		
							Trim I	Trim II	Trim III	Trim IV	2025	2026	2027
Deplasari, detasari, transferari	242	20.06	8.000	0	0	8.000	2.000	2.000	2.000	2.000	x	x	x
Deplasari interne, detasari, transferari	243	20.06.01	8.000	0	0	8.000	2.000	2.000	2.000	2.000	x	x	x
Pregatire profesionala	244	20.13	9.000	0	0	9.000	4.000	3.000	0	2.000	x	x	x
Protectia muncii	245	20.14	12.000	0	0	12.000	3.000	3.000	3.000	3.000	x	x	x
Alte cheltuieli	246	20.30	472.900	0	0	472.900	83.000	268.900	48.000	73.000	x	x	x
Prime de asigurare non-viata	247	20.30.03	20.000	0	0	20.000	10.000	0	10.000	0	x	x	x
alte cheltuieli cu bunuri si servicii	248	20.30.30	452.900	0	0	452.900	73.000	268.900	38.000	73.000	x	x	x
TITLUL IX ASISTENTA SOCIALA	249	57	136.000	0	0	136.000	35.990	35.540	30.480	33.990	140.480	143.840	147.200
Asigurari sociale	250	57.01	0	0	0	0	0	0	0	0	x	x	x
Ajutoare sociale	251	57.02	136.000	0	0	136.000	35.990	35.540	30.480	33.990	x	x	x
Ajutoare sociale in numerar	252	57.02.01	112.000	0	0	112.000	29.640	29.270	25.100	27.990	x	x	x
Tichete de cresa si tichete sociale pentru gradinita	253	57.02.03	24.000	0	0	24.000	6.350	6.270	5.380	6.000	x	x	x
Din total capitol													
Invatamant prescolar si primar	254	65.02.03	331.000	0	0	331.000	98.000	98.000	41.000	94.000	358.000	358.000	358.000
Invatamant prescolar	255	65.02.03.01	181.000	0	0	181.000	55.000	55.000	18.000	53.000	182.000	182.000	182.000
Invatamant primar	256	65.02.03.02	150.000	0	0	150.000	43.000	43.000	23.000	41.000	176.000	176.000	176.000
Invatamant secundar	257	65.02.04	1.483.900	0	0	1.483.900	314.830	586.080	284.760	298.230	1.107.480	1.149.840	1.189.200
Invatamant secundar inferior	258	65.02.04.01	332.000	0	0	332.000	90.000	90.000	66.000	88.000	351.000	351.000	351.000
Invatamant secundar superior	259	65.02.04.02	1.151.900	0	0	1.151.900	224.830	496.080	218.760	212.230	756.480	798.840	838.200
Invatamant profesional	260	65.02.04.03	0	0	0	0	0	0	0	0	0	0	0
Alte cheltuieli in domeniul invatamantului	261	65.02.50	24.000	0	0	24.000	6.350	6.270	5.380	6.000	24.000	24.000	24.000
Sanatate	262	66.02	160.960	0	0	160.960	36.400	42.300	41.560	40.700	146.500	146.500	146.500
CHELTUIELI CURENTE	263	01	160.960	0	0	160.960	36.400	42.300	41.560	40.700	146.500	146.500	146.500
TITLUL I CHELTUIELI DE PERSONAL	264	10	155.200	0	0	155.200	34.850	41.250	39.450	39.650	141.000	141.000	141.000
Cheltuieli salariale in bani	265	10.01	148.650	0	0	148.650	33.950	37.250	38.650	38.800	x	x	x
Salarii de baza	266	10.01.01	114.950	0	0	114.950	28.000	29.900	26.250	30.800	x	x	x
Sporuri pentru conditii de munca	267	10.01.05	6.100	0	0	6.100	1.550	1.550	1.500	1.500	x	x	x
Alte sporuri	268	10.01.06	5.500	0	0	5.500	1.000	1.500	1.500	1.500	x	x	x
Indemnizatie de hrana	269	10.01.17	7.900	0	0	7.900	2.000	1.900	1.900	2.100	x	x	x
Alte drepturi salariale in bani	270	10.01.30	14.200	0	0	14.200	1.400	2.400	7.500	2.900	x	x	x
Cheltuieli salariale in natura	271	10.02	3.200	0	0	3.200	0	3.200	0	0	x	x	x
Tichete de vacanta	272	10.02.06	3.200	0	0	3.200	0	3.200	0	0	x	x	x
Contributii	273	10.03	3.350	0	0	3.350	900	800	800	850	x	x	x

DENUMIREA INDICATORILOR	Cod rand	Cod indicator	Program aprobat	Din care credite bugetare destinate stingerii platilor restante	Influente	Program rectificat	Program trimestral				Estiman		
							Trim I	Trim II	Trim III	Trim IV	2025	2026	2027
Contributia asiguratorie pentru munca	274	10.03.07	3.350	0	0	3.350	900	800	800	850	x	x	x
TITLUL II BUNURI SI SERVICII	275	20	2.500	0	0	2.500	750	250	1.250	250	2.000	2.000	2.000
Bunuri si servicii	276	20.01	1.000	0	0	1.000	500	0	500	0	x	x	x
Furnituri de birou	277	20.01.01	1.000	0	0	1.000	500	0	500	0	x	x	x
Deplasari, detasari, transferari	278	20.06	1.500	0	0	1.500	250	250	750	250	x	x	x
Deplasari interne, detasari, transferari	279	20.06.01	1.500	0	0	1.500	250	250	750	250	x	x	x
TITLUL XI ALTE CHELTUIELI	280	59	3.260	0	0	3.260	800	800	860	800	3.500	3.500	3.500
Burse	281	59.01	0	0	0	0	0	0	0	0	x	x	x
Sume aferente persoanelor cu handicap neincadrate	282	59.40	3.260	0	0	3.260	800	800	860	800	x	x	x
Din total capitol													
Servicii de sanatate publica	283	66.02.08	160.960	0	0	160.960	36.400	42.300	41.560	40.700	146.500	146.500	146.500
Alte cheltuieli in domeniul sanatatii	284	66.02.50	0	0	0	0	0	0	0	0	0	0	0
Alte institutii si actiuni sanitare	285	66.02.50.50	0	0	0	0	0	0	0	0	0	0	0
Cultura, recreere si religie	286	67.02	834.515	0	41.560	876.075	170.400	239.150	275.715	190.810	619.400	619.400	619.400
CHELTUIELI CURENTE	287	01	834.515	0	41.560	876.075	170.400	239.150	275.715	190.810	619.400	619.400	619.400
TITLUL I CHELTUIELI DE PERSONAL	288	10	85.600	0	0	85.600	19.800	22.050	21.400	22.350	145.000	145.000	145.000
Cheltuieli salariale in bani	289	10.01	82.140	0	0	82.140	19.350	20.000	20.890	21.900	x	x	x
Salarii de baza	290	10.01.01	68.590	0	0	68.590	15.700	16.000	16.090	20.800	x	x	x
Indemnizatie de hrana	291	10.01.17	4.050	0	0	4.050	950	1.000	1.000	1.100	x	x	x
Alte drepturi salariale in bani	292	10.01.30	9.500	0	0	9.500	2.700	3.000	3.800	0	x	x	x
Cheltuieli salariale in natura	293	10.02	1.600	0	0	1.600	0	1.600	0	0	x	x	x
Tichete de vacanta	294	10.02.06	1.600	0	0	1.600	0	1.600	0	0	x	x	x
Contributii	295	10.03	1.860	0	0	1.860	450	450	510	450	x	x	x
Contributia asiguratorie pentru munca	296	10.03.07	1.860	0	0	1.860	450	450	510	450	x	x	x
TITLUL II BUNURI SI SERVICII	297	20	345.775	0	0	345.775	29.800	106.300	163.575	46.100	71.000	71.000	71.000
Bunuri si servicii	298	20.01	275.775	0	0	275.775	29.800	71.300	138.575	36.100	x	x	x
Furnituri de birou	299	20.01.01	2.000	0	0	2.000	1.000	0	1.000	0	x	x	x
Materiale pentru curatenie	300	20.01.02	9.000	0	0	9.000	4.000	1.000	4.000	0	x	x	x
Incalzit, iluminat si forta motrica	301	20.01.03	126.575	0	0	126.575	19.925	34.925	50.200	21.525	x	x	x
Apa, canal si salubritate	302	20.01.04	109.700	0	0	109.700	4.500	28.000	73.000	4.200	x	x	x
Posta, telecomunicatii, radio, tv, internet	303	20.01.08	1.500	0	0	1.500	375	375	375	375	x	x	x
Materiale si prestari de servicii cu caracter functional	304	20.01.09	27.000	0	0	27.000	0	7.000	10.000	10.000	x	x	x
Bunuri de natura obiectelor de inventar	305	20.05	20.000	0	0	20.000	0	10.000	0	10.000	x	x	x

DENUMIREA INDICATORILOR	Cod rand	Cod indicator	Program aprobat	Din care credite bugetare destinate stingerii platilor restante	Influente	Program rectificat	Program trimestrial				Estiman		
							Trim I	Trim II	Trim III	Trim IV	2025	2026	2027
Alte obiecte de inventar	306	20.05.30	20.000	0	0	20.000	0	10.000	0	10.000	x	x	x
Alte cheltuieli	307	20.30	50.000	0	0	50.000	0	25.000	25.000	0	x	x	x
alte cheltuieli cu bunuri si servicii	308	20.30.30	50.000	0	0	50.000	0	25.000	25.000	0	x	x	x
TITLUL VI TRANSFERURI INTRE UNITATILE ADMINISTRATIEI PUBLICE	309	51	400.000	0	0	400.000	120.000	110.000	90.000	80.000	400.000	400.000	400.000
Transferuri curente	310	51.01	400.000	0	0	400.000	120.000	110.000	90.000	80.000	x	x	x
Transferuri catre institutii publice	311	51.01.01	400.000	0	0	400.000	120.000	110.000	90.000	80.000	x	x	x
TITLUL XI ALTE CHELTUIELI	312	59	3.140	0	41.560	44.700	800	800	740	42.360	3.400	3.400	3.400
Burse	313	59.01	0	0	0	0	0	0	0	0	x	x	x
Sustinerea cultelor	314	59.12	0	0	41.560	41.560	0	0	0	41.560	x	x	x
Sume aferente persoanelor cu handicap neincadrate	315	59.40	3.140	0	0	3.140	800	800	740	800	x	x	x
Din total capitol													
Servicii culturale	316	67.02.03	265.815	0	0	265.815	48.900	64.150	84.715	68.050	219.400	219.400	219.400
Biblioteca publice comunale, orasenesti, municipale	317	67.02.03.02	112.770	0	0	112.770	22.575	32.825	24.245	33.125	110.700	110.700	110.700
Camine culturale	318	67.02.03.07	153.045	0	0	153.045	26.325	31.325	60.470	34.925	108.700	108.700	108.700
Servicii recreative si sportive	319	67.02.05	568.700	0	0	568.700	121.500	175.000	191.000	81.200	400.000	400.000	400.000
Sport	320	67.02.05.01	518.700	0	0	518.700	121.500	150.000	166.000	81.200	400.000	400.000	400.000
Tineret	321	67.02.05.02	50.000	0	0	50.000	0	25.000	25.000	0	0	0	0
Intretinere gradini publice, parcuri, zone verzi, baze sportive si de agrement	322	67.02.05.03	0	0	0	0	0	0	0	0	0	0	0
Servicii religioase	323	67.02.06	0	0	41.560	41.560	0	0	0	41.560	0	0	0
Alte servicii in domeniile culturii, recreerii si religiei	324	67.02.50	0	0	0	0	0	0	0	0	0	0	0
Asigurari si asistenta sociala	325	68.02	4.300.970	0	0	4.300.970	883.300	949.000	1.022.070	1.446.600	4.104.000	4.104.000	4.104.000
CHELTUIELI CURENTE	326	01	4.300.970	0	0	4.300.970	883.300	949.000	1.022.070	1.446.600	4.104.000	4.104.000	4.104.000
TITLUL I CHELTUIELI DE PERSONAL	327	10	2.243.570	0	0	2.243.570	509.150	569.850	599.520	565.050	2.183.000	2.183.000	2.183.000
Cheltuieli salariale in bani	328	10.01	2.134.700	0	0	2.134.700	497.800	525.200	558.800	552.900	x	x	x
Salarii de baza	329	10.01.01	1.792.600	0	0	1.792.600	450.700	410.000	418.700	513.200	x	x	x
indemnitatie de hrana	330	10.01.17	149.000	0	0	149.000	38.100	35.200	36.000	39.700	x	x	x
Alte drepturi salariale in bani	331	10.01.30	193.100	0	0	193.100	9.000	80.000	104.100	0	x	x	x
Cheltuieli salariale in natura	332	10.02	60.800	0	0	60.800	0	32.800	28.000	0	x	x	x
Tichete de vacanta	333	10.02.06	60.800	0	0	60.800	0	32.800	28.000	0	x	x	x
Contributii	334	10.03	48.070	0	0	48.070	11.350	11.850	12.720	12.150	x	x	x
Contributia asiguratorie pentru munca	335	10.03.07	48.070	0	0	48.070	11.350	11.850	12.720	12.150	x	x	x
TITLUL II BUNURI SI SERVICII	336	20	23.000	0	0	23.000	10.000	0	6.000	7.000	15.000	15.000	15.000

DENUMIREA INDICATORILOR	Cod rand	Cod indicator	Program aprobat	Din care credite bugetare destinate stingerii platilor restante	Influente	Program rectificat	Program trimestrial				Estiman		
							Trim I	Trim II	Trim III	Trim IV	2025	2026	2027
Bunuri si servicii	337	20.01	15.000	0	0	15.000	10.000	0	5.000	0	X	X	X
Furnituri de birou	338	20.01.01	10.000	0	0	10.000	5.000	0	5.000	0	X	X	X
Materiale si prestari de servicii cu caracter functional	339	20.01.09	5.000	0	0	5.000	5.000	0	0	0	X	X	X
Deplasari, detasari, transferari	340	20.06	1.000	0	0	1.000	0	0	1.000	0	X	X	X
Deplasari interne, detasari, transferari	341	20.06.01	1.000	0	0	1.000	0	0	1.000	0	X	X	X
Pregatire profesionala	342	20.13	7.000	0	0	7.000	0	0	0	7.000	X	X	X
TITLUL IX ASISTENTA SOCIALA	343	57	2.029.400	0	0	2.029.400	362.900	377.900	415.300	873.300	1.901.000	1.901.000	1.901.000
Asigurari sociale	344	57.01	0	0	0	0	0	0	0	0	X	X	X
Ajutoare sociale	345	57.02	2.029.400	0	0	2.029.400	362.900	377.900	415.300	873.300	X	X	X
Ajutoare sociale in numerar	346	57.02.01	2.029.400	0	0	2.029.400	362.900	377.900	415.300	873.300	X	X	X
TITLUL XI ALTE CHELTUIELI	347	59	5.000	0	0	5.000	1.250	1.250	1.250	1.250	5.000	5.000	5.000
Burse	348	59.01	0	0	0	0	0	0	0	0	X	X	X
Sume aferente persoanelor cu handicap neincadrate	349	59.40	5.000	0	0	5.000	1.250	1.250	1.250	1.250	X	X	X
Din total capitol													
Asistenta sociala in caz de boli si invaliditati	350	68.02.05	3.312.190	0	0	3.312.190	754.700	823.200	887.890	846.400	3.151.000	3.151.000	3.151.000
Asistenta sociala in caz de invaliditate	351	68.02.05.02	3.312.190	0	0	3.312.190	754.700	823.200	887.890	846.400	3.151.000	3.151.000	3.151.000
Asistenta sociala pentru familie si copii	352	68.02.06	0	0	0	0	0	0	0	0	0	0	0
Ajutoare pentru locuinte	353	68.02.10	0	0	0	0	0	0	0	0	0	0	0
Prevenirea excluderii sociale	354	68.02.15	623.000	0	0	623.000	35.000	35.000	35.000	518.000	650.000	650.000	650.000
Ajutor social	355	68.02.15.01	623.000	0	0	623.000	35.000	35.000	35.000	518.000	650.000	650.000	650.000
Cantine de ajutor social	356	68.02.15.02	0	0	0	0	0	0	0	0	0	0	0
Alte cheltuieli in domeniul asigurarilor si asistentei sociale	357	68.02.50	365.780	0	0	365.780	93.600	90.800	99.180	82.200	303.000	303.000	303.000
Alte cheltuieli in domeniul asistentei sociale	358	68.02.50.50	365.780	0	0	365.780	93.600	90.800	99.180	82.200	303.000	303.000	303.000
Partea a IV-a SERVICII SI DEZVOLTARE PUBLICA, LOCUINTE, MEDIU SI APE	359	69.02	6.005.900	0	20.000	6.025.900	1.855.700	1.629.450	1.368.850	1.171.900	5.516.000	5.516.000	5.516.000
Locuinte, servicii si dezvoltare publica	360	70.02	2.705.900	0	20.000	2.725.900	755.700	839.450	558.850	571.900	2.416.000	2.416.000	2.416.000
CHELTUIELI CURENTE	361	01	2.705.900	0	20.000	2.725.900	755.700	839.450	558.850	571.900	2.416.000	2.416.000	2.416.000
TITLUL I CHELTUIELI DE PERSONAL	362	10	779.800	0	0	779.800	178.950	206.350	191.850	202.650	763.000	763.000	763.000
Cheltuieli salariale in bani	363	10.01	743.800	0	0	743.800	174.800	183.000	187.500	198.500	X	X	X
Salarii de baza	364	10.01.01	631.500	0	0	631.500	162.000	161.500	132.000	176.000	X	X	X
Indemnizatie de hrana	365	10.01.17	44.700	0	0	44.700	11.200	11.500	10.500	11.500	X	X	X
Alte drepturi salariale in bani	366	10.01.30	67.600	0	0	67.600	1.600	10.000	45.000	11.000	X	X	X
Cheltuieli salariale in natura	367	10.02	19.200	0	0	19.200	0	19.200	0	0	X	X	X
Tichete de vacanta	368	10.02.06	19.200	0	0	19.200	0	19.200	0	0	X	X	X

DENUMIREA INDICATORILOR	Cod rand	Cod indicator	Program aprobat	Din care credite bugetare destinate stingerii platilor restante	Influenta	Program rectificat	Program trimestrial				Estimari		
							Trim I	Trim II	Trim III	Trim IV	2025	2026	2027
Contributii	369	10.03	16.800	0	0	16.800	4.150	4.150	4.350	4.150	x	x	x
Contributia asiguratorie pentru munca	370	10.03.07	16.800	0	0	16.800	4.150	4.150	4.350	4.150	x	x	x
TITLUL II BUNURI SI SERVICII	371	20	1.907.100	0	20.000	1.927.100	572.000	628.350	362.250	364.500	1.634.000	1.634.000	1.634.000
Bunuri si servicii	372	20.01	1.427.100	0	20.000	1.447.100	424.500	517.850	247.750	257.000	x	x	x
Furnituri de birou	373	20.01.01	0	0	0	0	0	0	0	0	x	x	x
Materiale pentru curatenie	374	20.01.02	4.000	0	0	4.000	2.000	0	2.000	0	x	x	x
Incalzit, iluminat si forta motrica	375	20.01.03	863.100	0	0	863.100	205.000	440.100	113.000	105.000	x	x	x
Carburanti si lubrifianti	376	20.01.05	150.000	0	20.000	170.000	75.000	0	75.000	20.000	x	x	x
Piese de schimb	377	20.01.06	80.000	0	0	80.000	50.000	20.000	10.000	0	x	x	x
Materiale si prestari de servicii cu caracter functional	378	20.01.09	70.000	0	0	70.000	22.500	22.500	12.500	12.500	x	x	x
Alte bunuri si servicii pentru intretinere si functionare	379	20.01.30	260.000	0	0	260.000	70.000	35.250	35.250	119.500	x	x	x
Reparatii curente	380	20.02	40.000	0	0	40.000	40.000	0	0	0	x	x	x
Alte cheltuieli	381	20.30	440.000	0	0	440.000	107.500	110.500	114.500	107.500	x	x	x
alte cheltuieli cu bunuri si servicii	382	20.30.30	440.000	0	0	440.000	107.500	110.500	114.500	107.500	x	x	x
TITLUL XI ALTE CHELTUIELI	383	59	19.000	0	0	19.000	4.750	4.750	4.750	4.750	19.000	19.000	19.000
Burse	384	59.01	0	0	0	0	0	0	0	0	x	x	x
Sume aferente persoanelor cu handicap neincadrate	385	59.40	19.000	0	0	19.000	4.750	4.750	4.750	4.750	x	x	x
Din total capitol													
Alimentare cu apa si amenajari hidrotehnice	386	70.02.05	0	0	0	0	0	0	0	0	0	0	0
Alimentare cu apa	387	70.02.05.01	0	0	0	0	0	0	0	0	0	0	0
Amenajari hidrotehnice	388	70.02.05.02	0	0	0	0	0	0	0	0	0	0	0
Iluminat public si electrificari rurale	389	70.02.06	1.060.000	0	0	1.060.000	267.500	442.750	132.750	217.000	850.000	850.000	850.000
Alimentare cu gaze naturale in localitati	390	70.02.07	0	0	0	0	0	0	0	0	0	0	0
Alte servicii in domeniul locuintei, serviciilor si dezvoltarii comunale	391	70.02.50	1.645.900	0	20.000	1.665.900	488.200	396.700	426.100	354.900	1.566.000	1.566.000	1.566.000
Protectia mediului	392	74.02	3.300.000	0	0	3.300.000	1.100.000	790.000	810.000	600.000	3.100.000	3.100.000	3.100.000
CHELTUIELI CURENTE	393	01	3.300.000	0	0	3.300.000	1.100.000	790.000	810.000	600.000	3.100.000	3.100.000	3.100.000
TITLUL II BUNURI SI SERVICII	394	20	3.300.000	0	0	3.300.000	1.100.000	790.000	810.000	600.000	3.100.000	3.100.000	3.100.000
Bunuri si servicii	395	20.01	120.000	0	0	120.000	0	20.000	100.000	0	x	x	x
Furnituri de birou	396	20.01.01	0	0	0	0	0	0	0	0	x	x	x
Materiale si prestari de servicii cu caracter functional	397	20.01.09	20.000	0	0	20.000	0	20.000	0	0	x	x	x
Alte bunuri si servicii pentru intretinere si functionare	398	20.01.30	100.000	0	0	100.000	0	0	100.000	0	x	x	x
Alte cheltuieli	399	20.30	3.180.000	0	0	3.180.000	1.100.000	770.000	710.000	600.000	x	x	x
alte cheltuieli cu bunuri si servicii	400	20.30.30	3.180.000	0	0	3.180.000	1.100.000	770.000	710.000	600.000	x	x	x

DENUMIREA INDICATORILOR	Cod rand	Cod indicator	Program aprobat	Din care credite bugetare destinate stingerii platilor restante	Influente	Program rectificat	Program trimestrial				Estiman			
							Trim I	Trim II	Trim III	Trim IV	2025	2026	2027	
Din total capitol														
Salubritate si gestiunea deseurilor	401	74.02.05	3.300.000	0	0	3.300.000	1.100.000	790.000	810.000	600.000	3.100.000	3.100.000	3.100.000	0
Salubritate	402	74.02.05.01	0	0	0	0	0	0	0	0	0	0	0	0
Colectarea, tratarea si distrugerea deseurilor	403	74.02.05.02	3.300.000	0	0	3.300.000	1.100.000	790.000	810.000	600.000	3.100.000	3.100.000	3.100.000	0
Canalizarea si tratarea apelor reziduale	404	74.02.06	0	0	0	0	0	0	0	0	0	0	0	0
Alte servicii in domeniul protectiei mediului	405	74.02.50	0	0	0	0	0	0	0	0	0	0	0	0
Partea a V-a ACTIUNI ECONOMICE	406	79.02	60.000	0	0	60.000	0	20.000	40.000	0	0	0	0	0
Transporturi	407	84.02	60.000	0	0	60.000	0	20.000	40.000	0	0	0	0	0
CHELTUIELI CURENTE	408	01	60.000	0	0	60.000	0	20.000	40.000	0	0	0	0	0
TITLUL II BUNURI SI SERVICII	409	20	60.000	0	0	60.000	0	20.000	40.000	0	0	0	0	0
Bunuri si servicii	410	20.01	60.000	0	0	60.000	0	20.000	40.000	0	0	0	0	0
Materiale si prestari de servicii cu caracter functional	411	20.01.09	60.000	0	0	60.000	0	20.000	40.000	0	0	0	0	0
Din total capitol														
Transport rutier	412	84.02.03	60.000	0	0	60.000	0	20.000	40.000	0	0	0	0	0
Drumuri si poduri	413	84.02.03.01	0	0	0	0	0	0	0	0	0	0	0	0
Strazi	414	84.02.03.03	60.000	0	0	60.000	0	20.000	40.000	0	0	0	0	0
Partea a VII-a REZERVE, EXCEDENT/DEFICIT	415	96.02	0	0	0	0	0	0	0	0	0	0	0	0
REZERVE	416	97.02	0	0	0	0	0	0	0	0	0	0	0	0
EXCEDENT	417	98.02	0	0	0	0	0	0	0	0	0	0	0	0
Excedent sectiunea de functionare	418	98.02.96	0	0	0	0	0	0	0	0	0	0	0	0
DEFICIT	419	99.02	80.000	0	0	80.000	10.000	70.000	0	0	0	0	0	0
Deficit sectiunea de functionare	420	99.02.96	80.000	0	0	80.000	10.000	70.000	0	0	0	0	0	0

**obiectivelor de investitii pe anul 2024 cu finantare integrala si partiala de la buget
rectificat la data de 23 octombrie 2024**

Hotararea nr.

DENUMIREA INDICATORILOR	Cod rand	Cod indicator	Program aprobat	Din care credite bugetare destinate stingerii platilor restante	Influente	Program rectificat	Program trimestrial				Estimari				
							Trim I	Trim II	Trim III	Trim IV	2025	2026	2027		
SECTIUNEA DEZVOLTARE															
SECTIUNEA DEZVOLTARE	1		27.057.070		749.832	27.806.902	17.070.221	4.979.798	3.946.411	1.810.472	1.500.000	1.500.000	1.500.000	1.000.000	1.000.000
TOTAL VENITURI	2	00.01	27.057.070		749.832	27.806.902	17.070.221	4.979.798	3.946.411	1.810.472	1.500.000	1.500.000	1.500.000	1.000.000	1.000.000
VENITURI PROPRII	3	49.90	15.611		42.620	58.231	2.311	10.990	2.310	42.620	0	0	0	0	0
I. VENITURI CURENTE	4	00.02	773.066		-5.360	767.706	150.000	568.290	-5.864	55.280	1.500.000	1.500.000	1.500.000	1.000.000	1.000.000
C. VENITURI NEFISCALE	5	00.12	773.066		-5.360	767.706	150.000	568.290	-5.864	55.280	1.500.000	1.500.000	1.500.000	1.000.000	1.000.000
C2. VANZARI DE BUNURI SI SERVICII	6	00.14	773.066		-5.360	767.706	150.000	568.290	-5.864	55.280	1.500.000	1.500.000	1.500.000	1.000.000	1.000.000
Transferuri voluntare, altele decat subventiile	7	37.02	773.066		-5.360	767.706	150.000	568.290	-5.864	55.280	1.500.000	1.500.000	1.500.000	1.000.000	1.000.000
Varsaminte din sectiunea de functionare	8	37.02.04	773.066		-5.360	767.706	150.000	568.290	-5.864	55.280	1.500.000	1.500.000	1.500.000	1.000.000	1.000.000
II. VENITURI DIN CAPITAL	9	00.15	15.611		42.620	58.231	2.311	10.990	2.310	42.620	0	0	0	0	0
Venituri din valorificarea unor bunuri	10	39.02	15.611		42.620	58.231	2.311	10.990	2.310	42.620	0	0	0	0	0
Venituri din vanzarea unor bunuri aparinand domeniului privat al statului sau al unitatilor administrativ-teritoriale	11	39.02.07	15.611		42.620	58.231	2.311	10.990	2.310	42.620	0	0	0	0	0
IV. SUBVENTII	12	00.17	25.555.714		177.724	25.733.438	16.917.910	3.687.839	3.949.965	1.177.724	0	0	0	0	0
SUBVENTII DE LA ALTE NIVELE ALE ADMINISTRATIEI PUBLICE	13	00.18	25.555.714		177.724	25.733.438	16.917.910	3.687.839	3.949.965	1.177.724	0	0	0	0	0
Subventii de la bugetul de stat	14	42.02	15.133.895		0	15.133.895	14.917.910	0	215.985	0	0	0	0	0	0
B. Curente	15		15.133.895		0	15.133.895	14.917.910	0	215.985	0	0	0	0	0	0
Subventii de la bugetul de stat catre bugetele locale pentru Programul national de investitii „Anghel Saligny”	16	42.02.87	6.070.183		0	6.070.183	6.070.183	0	0	0	0	0	0	0	0
Alocari de sume din PNRR aferente componentei imprumuturi	17	42.02.89	9.063.712		0	9.063.712	8.847.727	0	215.985	0	0	0	0	0	0
Fonduri din imprumut rambursabil	18	42.02.89.01	7.616.565		0	7.616.565	7.435.065	0	181.500	0	0	0	0	0	0
Sume aferente TVA	19	42.02.89.03	1.447.147		0	1.447.147	1.412.662	0	34.485	0	0	0	0	0	0
Subventii de la alte administratii	20	43.02	10.421.819		177.724	10.599.543	2.000.000	3.687.839	3.733.980	1.177.724	0	0	0	0	0
Sume alocate din bugetul AFIR, pentru sustinerea proiectelor din PNDR 2014 - 2020	21	43.02.31	0		177.724	177.724	0	0	0	177.724	0	0	0	0	0

DENUMIREA INDICATORILOR	Cod rand	Cod indicator	Program aprobat	Din care credite bugetare destinate stingerii platilor restante	Influente	Program rectificat	Program trimestrial				Estiman		
							Trim I	Trim II	Trim III	Trim IV	2025	2026	2027
Sume alocate din sumele obtinute in urma scoaterii la licitatie a certificatelor de emisii de gaze cu efect de sera pentru finantarea proiectelor de investitii	22	43.02.44	7.818.278	0	7.818.278	2.000.000	3.687.839	2.130.439	0	0	0	0	0
Sume aferente investitiilor din Fondul pentru modernizare	23	43.02.47	2.603.541	0	2.603.541	0	0	1.603.541	1.000.000	0	0	0	0
Sume primite de la UE/alti donatori in contul platilor efectuate si pretinutari aferente cadrului financiar 2014-2020	24	48.02	712.679	534.848	1.247.527	0	712.679	0	534.848	0	0	0	0
Fondul European Agricol de Dezvoltare (FEADR)	25	48.02.04	712.679	534.848	1.247.527	0	712.679	0	534.848	0	0	0	0
Sume primite in contul platilor efectuate in anul curent	26	48.02.04.01	712.679	534.848	1.247.527	0	712.679	0	534.848	0	0	0	0
TOTAL CHELTUIELI	27		33.792.756	0	34.542.588	20.203.795	7.157.410	5.370.911	1.810.472	1.500.000	1.500.000	1.000.000	1.000.000
CHELTUIELI CURENTE	28	01	9.063.712	0	9.063.712	8.847.727	0	215.985	0	0	0	0	0
TITLUL XIII PROIECTE CU FINANTARE DIN SUMELE AFERENTE COMPONENTEI DE IMPRUMUT A PNRR	29	61	9.063.712	0	9.063.712	8.847.727	0	215.985	0	0	0	0	0
Fonduri din imprumut rambursabil	30	61.01	7.616.565	0	7.616.565	7.435.065	0	181.500	0	0	0	0	0
Sume aferente TVA	31	61.03	1.447.147	0	1.447.147	1.412.662	0	34.485	0	0	0	0	0
CHELTUIELI DE CAPITAL	32	70	24.729.044	0	24.729.044	11.356.068	7.157.410	5.154.926	1.810.472	1.500.000	1.500.000	1.000.000	1.000.000
TITLUL XV ACTIVE NEFINANCIARE	33	71	24.729.044	0	24.729.044	11.356.068	7.157.410	5.154.926	1.810.472	1.500.000	1.500.000	1.000.000	1.000.000
Active fixe	34	71.01	24.729.044	0	24.729.044	11.356.068	7.157.410	5.154.926	1.810.472	1.500.000	1.500.000	1.000.000	1.000.000
Constructii	35	71.01.01	17.037.981	0	17.037.981	7.392.340	5.852.676	3.732.325	647.522	0	0	0	0
Masini, echipamente si mijloace de transport	36	71.01.02	2.449.372	0	2.449.372	10.000	720.179	719.193	1.117.950	0	0	0	0
Mobilier, aparatura biroica si alte active corporale	37	71.01.03	27.600	0	27.600	27.600	0	0	0	0	0	0	0
Alte active fixe	38	71.01.30	5.214.091	0	5.214.091	3.926.128	584.555	703.408	45.000	0	0	0	0
Partea I-a SERVICII PUBLICE GENERALE	39	50.02	8.135.226	0	8.135.226	2.206.551	1.940.134	2.988.541	1.000.000	0	0	0	0
Autoritati publice si actiuni externe	40	51.02	8.135.226	0	8.135.226	2.206.551	1.940.134	2.988.541	1.000.000	0	0	0	0
CHELTUIELI CURENTE	41	01	0	0	0	0	0	0	0	0	0	0	0
CHELTUIELI DE CAPITAL	42	70	8.135.226	0	8.135.226	2.206.551	1.940.134	2.988.541	1.000.000	0	0	0	0
TITLUL XV ACTIVE NEFINANCIARE	43	71	8.135.226	0	8.135.226	2.206.551	1.940.134	2.988.541	1.000.000	0	0	0	0
Active fixe	44	71.01	8.135.226	0	8.135.226	2.206.551	1.940.134	2.988.541	1.000.000	0	0	0	0
Constructii	45	71.01.01	5.456.119	0	5.456.119	2.000.000	1.709.179	1.746.940	0	0	0	0	0
Masini, echipamente si mijloace de transport	46	71.01.02	1.726.693	0	1.726.693	0	7.500	719.193	1.000.000	0	0	0	0
Alte active fixe	47	71.01.30	952.414	0	952.414	206.551	223.455	522.408	0	0	0	0	0
Din total capitol													
Autoritati executive si legislative	48	51.02.01	8.135.226	0	8.135.226	2.206.551	1.940.134	2.988.541	1.000.000	0	0	0	0
Autoritati executive	49	51.02.01.03	8.135.226	0	8.135.226	2.206.551	1.940.134	2.988.541	1.000.000	0	0	0	0

DENUMIREA INDICATORILOR	Cod rand	Cod indicator	Program aprobat	Din care credite bugetare destinate stingerii platilor restante	Influente	Program rectificat	Program trimestrial				Estimari		
							Trim I	Trim II	Trim III	Trim IV	2025	2026	2027
Partea a II-a APARARE, ORDINE PUBLICA SI SIGURANTA NATIONALA	50	59.02	0	0	17.000	17.000	0	0	17.000	0	0	0	0
Ordine publica si siguranta nationala	51	61.02	0	0	17.000	17.000	0	0	17.000	0	0	0	0
CHELTUIELI CURENTE	52	01	0	0	0	0	0	0	0	0	0	0	0
CHELTUIELI DE CAPITAL	53	70	0	0	17.000	17.000	0	0	17.000	0	0	0	0
TITLUL XV ACTIVE NEFINANCIARE	54	71	0	0	17.000	17.000	0	0	17.000	0	0	0	0
Active fixe	55	71.01	0	0	17.000	17.000	0	0	17.000	0	0	0	0
Alte active fixe	56	71.01.30	0	0	17.000	17.000	0	0	17.000	0	0	0	0
Din total capitol													
Ordine publica	57	61.02.03	0	0	17.000	17.000	0	0	17.000	0	0	0	0
Politie locale	58	61.02.03.04	0	0	17.000	17.000	0	0	17.000	0	0	0	0
Alte cheltuieli in domeniul ordinii publice si sigurantei nationale	59	61.02.50	0	0	0	0	0	0	0	0	0	0	0
Partea a III-a CHELTUIELI SOCIAL-CUL TURALE	60	64.02	11.981.581	0	117.950	11.999.531	11.404.596	210.000	266.985	117.950	0	0	0
Invatamant	61	65.02	10.073.714	0	0	10.073.714	9.662.179	210.000	201.535	0	0	0	0
CHELTUIELI CURENTE	62	01	7.526.495	0	0	7.526.495	7.375.960	0	150.535	0	0	0	0
TITLUL XIII PROIECTE CU FINANTARE DIN SUMELE AFERENTE COMPONENTEI DE IMPRUMUT A PNRR	63	61	7.526.495	0	0	7.526.495	7.375.960	0	150.535	0	0	0	0
Fonduri din imprumut rambursabil	64	61.01	6.324.786	0	0	6.324.786	6.198.286	0	126.500	0	0	0	0
Sume aferente TVA	65	61.03	1.201.709	0	0	1.201.709	1.177.674	0	24.035	0	0	0	0
CHELTUIELI DE CAPITAL	66	70	2.547.219	0	0	2.547.219	2.286.219	210.000	51.000	0	0	0	0
TITLUL XV ACTIVE NEFINANCIARE	67	71	2.547.219	0	0	2.547.219	2.286.219	210.000	51.000	0	0	0	0
Active fixe	68	71.01	2.547.219	0	0	2.547.219	2.286.219	210.000	51.000	0	0	0	0
Constructii	69	71.01.01	1.439.319	0	0	1.439.319	1.229.319	210.000	0	0	0	0	0
Masini, echipamente si mijloace de transport	70	71.01.02	10.000	0	0	10.000	10.000	0	0	0	0	0	0
Mobilier, aparatura birou si alte active corporale	71	71.01.03	27.600	0	0	27.600	27.600	0	0	0	0	0	0
Alte active fixe	72	71.01.30	1.070.300	0	0	1.070.300	1.019.300	0	51.000	0	0	0	0
Din total capitol													
Invatamant prescolar si primar	73	65.02.03	68.000	0	0	68.000	8.000	60.000	0	0	0	0	0
Invatamant prescolar	74	65.02.03.01	68.000	0	0	68.000	8.000	60.000	0	0	0	0	0
Invatamant primar	75	65.02.03.02	0	0	0	0	0	0	0	0	0	0	0
Invatamant secundar	76	65.02.04	10.005.714	0	0	10.005.714	9.654.179	150.000	201.535	0	0	0	0
Invatamant secundar inferior	77	65.02.04.01	8.179.254	0	0	8.179.254	7.827.719	150.000	201.535	0	0	0	0
Invatamant secundar superior	78	65.02.04.02	1.826.460	0	0	1.826.460	1.826.460	0	0	0	0	0	0
Invatamant profesional	79	65.02.04.03	0	0	0	0	0	0	0	0	0	0	0

DENUMIREA INDICATORILOR	Cod rand	Cod indicator	Program aprobat	Din care credite bugetare destinate stingerii platilor restante	Influente	Program rectificat	Program trimestrial				Estiman				
							Trim I	Trim II	Trim III	Trim IV	2025	2026	2027		
Alte cheltuieli in domeniul invatamantului	80	65.02.50	0	0	0	0	0	0	0	0	0	0	0	0	0
Cultura, recreere si religie	81	67.02	1.807.867	0	117.950	1.925.817	1.742.417	0	65.450	117.950	0	0	0	0	0
CHELTUIELI CURENTE	82	01	1.537.217	0	0	1.537.217	1.471.767	0	65.450	0	0	0	0	0	0
TITLUL XIII PROIECTE CU FINANTARE DIN SUMELE AFERENTE COMPONENTEI DE IMPRUMUT A PNRR	83	61	1.537.217	0	0	1.537.217	1.471.767	0	65.450	0	0	0	0	0	0
Fonduri din imprumut rambursabil	84	61.01	1.291.779	0	0	1.291.779	1.236.779	0	55.000	0	0	0	0	0	0
Sume aferente TVA	85	61.03	245.438	0	0	245.438	234.988	0	10.450	0	0	0	0	0	0
CHELTUIELI DE CAPITAL	86	70	270.650	0	117.950	388.600	270.650	0	0	117.950	0	0	0	0	0
TITLUL XV ACTIVE NEFINANCIARE	87	71	270.650	0	117.950	388.600	270.650	0	0	117.950	0	0	0	0	0
Active fixe	88	71.01	270.650	0	117.950	388.600	270.650	0	0	117.950	0	0	0	0	0
Masini, echipamente si mijloace de transport	89	71.01.02	0	0	117.950	117.950	0	0	0	117.950	0	0	0	0	0
Alte active fixe	90	71.01.30	270.650	0	0	270.650	270.650	0	0	0	0	0	0	0	0
Din total capitol															
Servicii culturale	91	67.02.03	1.807.867	0	117.950	1.925.817	1.742.417	0	65.450	117.950	0	0	0	0	0
Biblioteca publice comunale, orasenesti, municipale	92	67.02.03.02	0	0	0	0	0	0	0	0	0	0	0	0	0
Camine culturale	93	67.02.03.07	1.807.867	0	117.950	1.925.817	1.742.417	0	65.450	117.950	0	0	0	0	0
Servicii recreative si sportive	94	67.02.05	0	0	0	0	0	0	0	0	0	0	0	0	0
Sport	95	67.02.05.01	0	0	0	0	0	0	0	0	0	0	0	0	0
Tineret	96	67.02.05.02	0	0	0	0	0	0	0	0	0	0	0	0	0
Intretinere gradini publice, parcuri, zone verzi, baze sportive si de agrement	97	67.02.05.03	0	0	0	0	0	0	0	0	0	0	0	0	0
Servicii religioase	98	67.02.06	0	0	0	0	0	0	0	0	0	0	0	0	0
Alte servicii in domeniile culturii, recreerii si religiei	99	67.02.50	0	0	0	0	0	0	0	0	0	0	0	0	0
Partea a IV-a SERVICII SI DEZVOLTARE PUBLICA, LOCUINTE, MEDIU SI APE	100	69.02	4.106.609	0	13.000	4.119.609	443.965	3.032.439	630.205	13.000	0	0	0	0	0
Locuinte, servicii si dezvoltare publica	101	70.02	4.106.609	0	13.000	4.119.609	443.965	3.032.439	630.205	13.000	0	0	0	0	0
CHELTUIELI CURENTE	102	01	0	0	0	0	0	0	0	0	0	0	0	0	0
CHELTUIELI DE CAPITAL	103	70	4.106.609	0	13.000	4.119.609	443.965	3.032.439	630.205	13.000	0	0	0	0	0
TITLUL XV ACTIVE NEFINANCIARE	104	71	4.106.609	0	13.000	4.119.609	443.965	3.032.439	630.205	13.000	0	0	0	0	0
Active fixe	105	71.01	4.106.609	0	13.000	4.119.609	443.965	3.032.439	630.205	13.000	0	0	0	0	0
Constructii	106	71.01.01	2.498.865	0	0	2.498.865	0	1.998.660	500.205	0	0	0	0	0	0
Masini, echipamente si mijloace de transport	107	71.01.02	712.679	0	0	712.679	0	712.679	0	0	0	0	0	0	0
Alte active fixe	108	71.01.30	895.065	0	13.000	908.065	443.965	321.100	130.000	13.000	0	0	0	0	0
Din total capitol															

DENUMIREA INDICATORILOR	Cod rand	Cod indicator	Program aprobat	Din care credite bugetare destinate stingerii platilor restante	Influente	Program rectificat	Program trimestrial				Estiman			
							Trim I	Trim II	Trim III	Trim IV	2025	2026	2027	
Alimentare cu apa si amenajari hidrotehnice	109	70.02.05	107.270	0	0	107.270	57.270	0	50.000	0	0	0	0	0
Alimentare cu apa	110	70.02.05.01	107.270	0	0	107.270	57.270	0	50.000	0	0	0	0	0
Amenajari hidrotehnice	111	70.02.05.02	0	0	0	0	0	0	0	0	0	0	0	0
Iluminat public si electrificari rurale	112	70.02.06	2.503.005	0	13.000	2.516.005	184.345	2.298.660	20.000	13.000	0	0	0	0
Alimentare cu gaze naturale in localitati	113	70.02.07	161.400	0	0	161.400	101.400	0	60.000	0	0	0	0	0
Alte servicii in domeniul locuintei, serviciilor si dezvoltarii comunale	114	70.02.50	1.334.934	0	0	1.334.934	100.950	733.779	500.205	0	0	0	0	0
Partea a V-a ACTIUNI ECONOMICE	115	79.02	9.669.340	0	601.882	10.271.222	6.148.683	1.974.837	1.485.180	662.522	1.500.000	1.500.000	1.000.000	1.000.000
Transporturi	116	84.02	9.669.340	0	601.882	10.271.222	6.148.683	1.974.837	1.485.180	662.522	1.500.000	1.500.000	1.000.000	1.000.000
CHELTUIELI CURENTE	117	01	0	0	0	0	0	0	0	0	0	0	0	0
CHELTUIELI DE CAPITAL	118	70	9.669.340	0	601.882	10.271.222	6.148.683	1.974.837	1.485.180	662.522	1.500.000	1.500.000	1.000.000	1.000.000
TITLUL XV ACTIVE NEFINANCIARE	119	71	9.669.340	0	601.882	10.271.222	6.148.683	1.974.837	1.485.180	662.522	1.500.000	1.500.000	1.000.000	1.000.000
Active fixe	120	71.01	9.669.340	0	601.882	10.271.222	6.148.683	1.974.837	1.485.180	662.522	x	x	x	x
Constructii	121	71.01.01	7.643.678	0	586.882	8.230.560	4.163.021	1.934.837	1.485.180	647.522	x	x	x	x
Alte active fixe	122	71.01.30	2.025.662	0	15.000	2.040.662	1.985.662	40.000	0	15.000	x	x	x	x
Din total capitol														
Transport rutier	123	84.02.03	9.669.340	0	601.882	10.271.222	6.148.683	1.974.837	1.485.180	662.522	1.500.000	1.500.000	1.000.000	1.000.000
Drumuri si poduri	124	84.02.03.01	0	0	0	0	0	0	0	0	0	0	0	0
Strazi	125	84.02.03.03	9.669.340	0	601.882	10.271.222	6.148.683	1.974.837	1.485.180	662.522	1.500.000	1.500.000	1.000.000	1.000.000
Partea a VII-a REZERVE, EXCEDENT/DEFICIT	126	96.02	0	0	0	0	0	0	0	0	0	0	0	0
REZERVE	127	97.02	0	0	0	0	0	0	0	0	0	0	0	0
EXCEDENT	128	98.02	0	0	0	0	0	0	0	0	0	0	0	0
Excedent sectiunea de dezvoltare	129	98.02.97	0	0	0	0	0	0	0	0	0	0	0	0
DEFICIT	130	99.02	6.735.686	0	0	6.735.686	3.133.574	2.177.612	1.424.500	0	0	0	0	0
Deficit sectiunea de dezvoltare	131	99.02.97	6.735.686	0	0	6.735.686	3.133.574	2.177.612	1.424.500	0	0	0	0	0

Contabil
FLORESCU MIHAELA

Primar,

TELEHOI CRISTIAN

